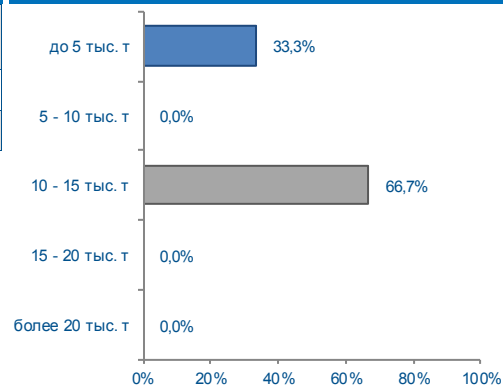
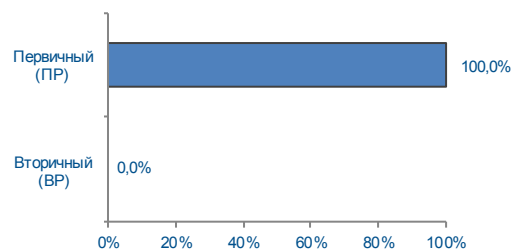




Структура сделок

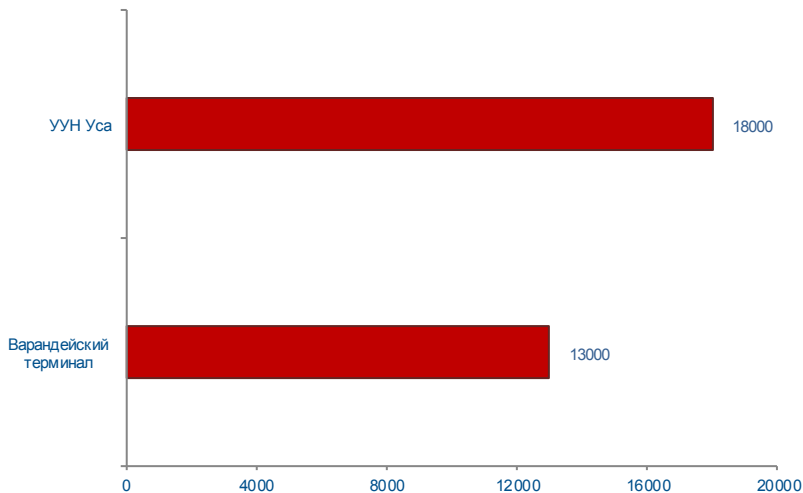


Структура рынка



	20 - 24 октября 2014 г	Всего с начала месяца	Всего с начала года
Объем торгов, тонн	31000	31000	620500
Количество сделок, ед.	3	3	56

Объем торгов на базисах (рейтинг-15), тонн



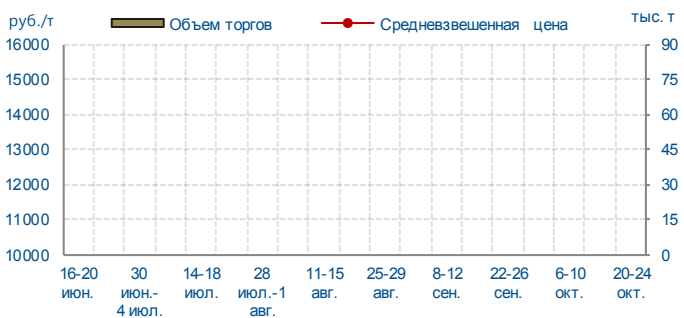
УУН Уса



УУН Киенгоп



Верхневолжскнефтепровод 1



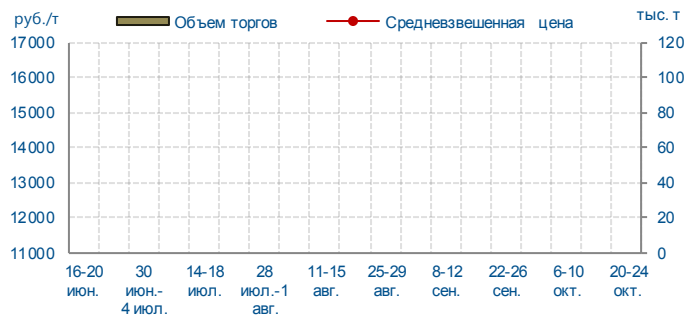
Верхневолжскнефтепровод 2



Востокнефтепровод



Черномортранснефть 1

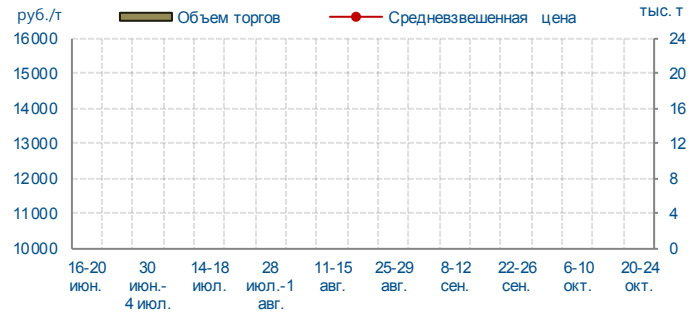




Черномортранснефть 2



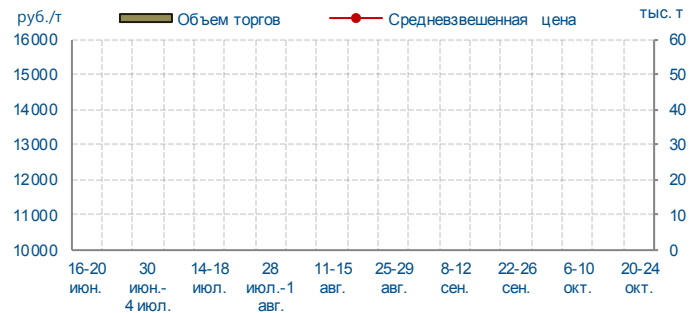
Черномортранснефть 3



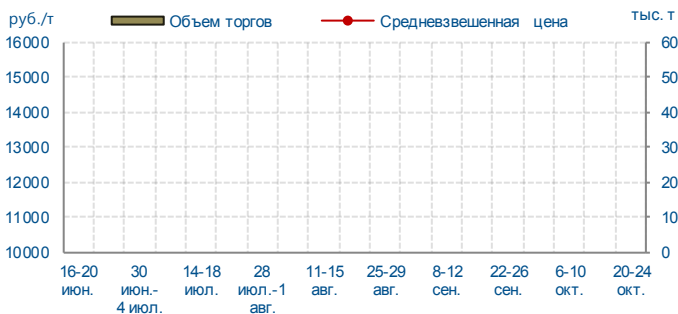
Черномортранснефть 4



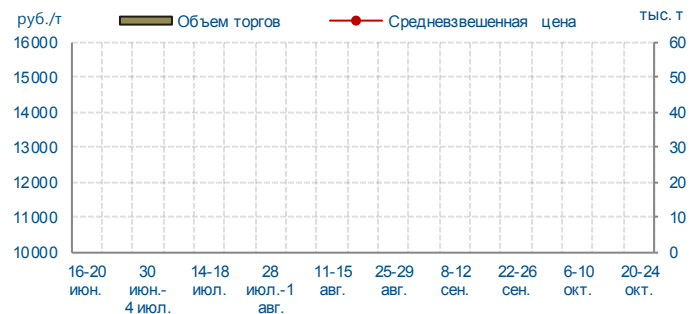
Уралсибнефтепровод 1



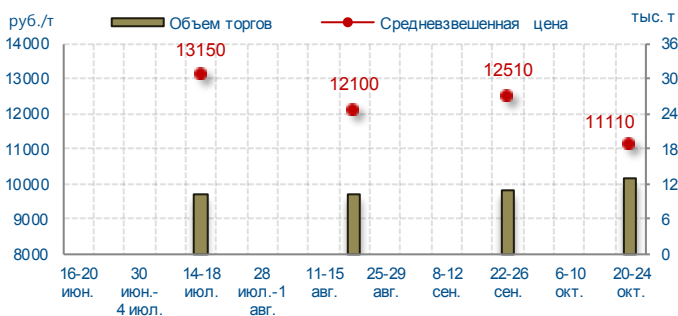
Уралсибнефтепровод 2



Сибнефтепровод



Варандейский терминал



Итоги биржевых торгов

Базис	Способ поставки	Сегмент рынка	MIN предл., руб./т	MAX спрос, руб./т	Сделки						
					Кол-во, ед.	Объем, тонн	Средневзвешенная цена			MIN цена, руб./т	MAX цена, руб./т
							руб./т	руб./т	+/-		
Варандейский терминал	труба	ПР	11110	11110	1	13000	11110	11110	-	11110	11110
		ВР	-		0	-	-			-	-
УУН-НПС Уса СИКН №391	труба	ПР	12000	12100	2	18000	12083	12083	-	12000	12100
		ВР	-		0	-	-			-	-