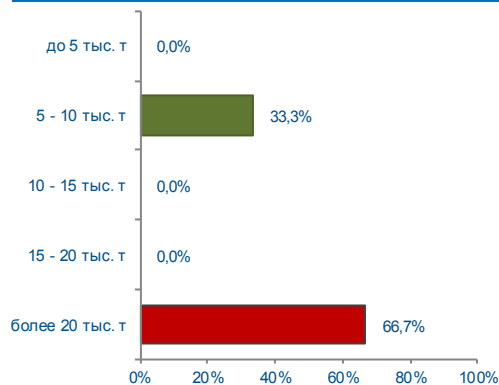
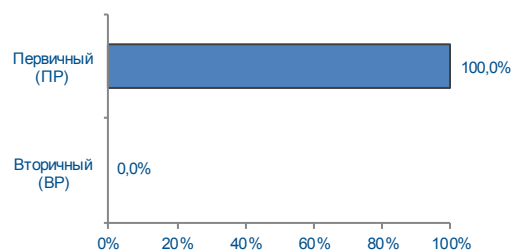




## Структура договоров

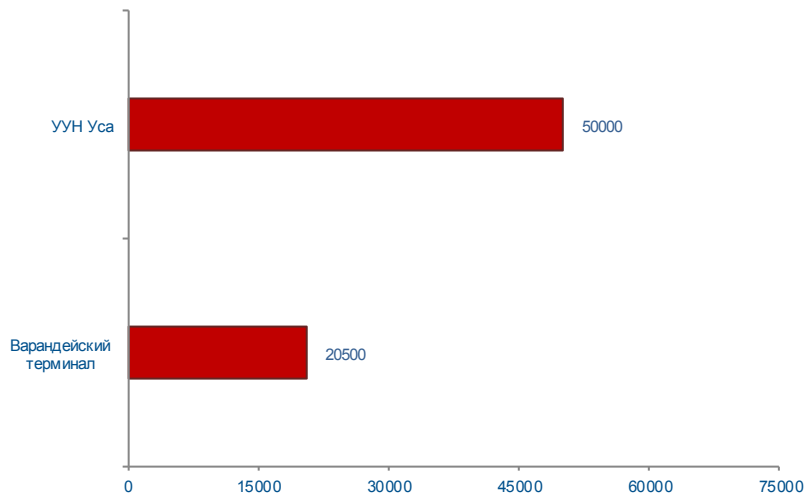


## Структура рынка



	19 - 23 октября 2015 г	Всего с начала месяца	Всего с начала года
Объем торгов, тонн	70500	70500	604000
Количество договоров, ед.	3	3	39

Объем торгов на базисах (рейтинг-15), тонн



### УУН Уса



### УУН Киенгоп



### Верхневолжскнефтепровод 1



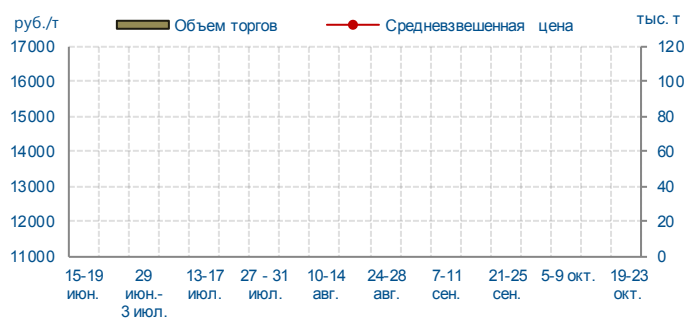
### Верхневолжскнефтепровод 2



### Востокнефтепровод



### Черномортранснефть 1

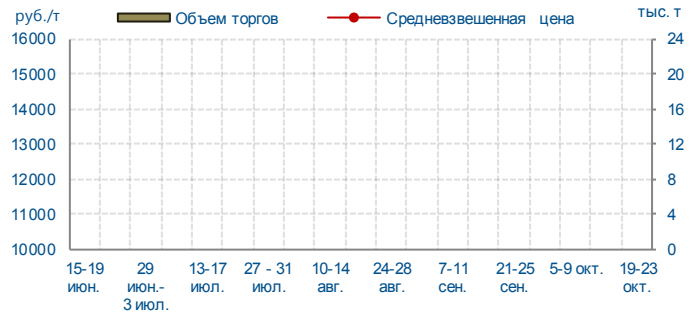




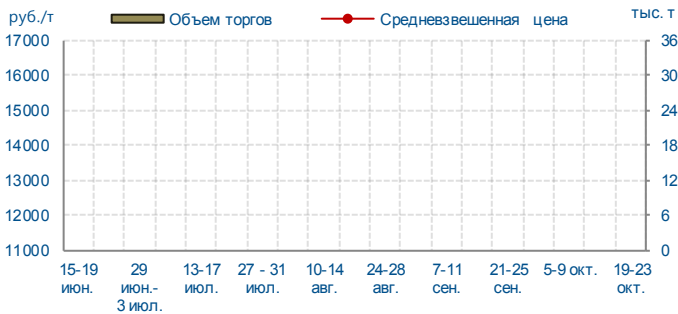
## Черномортранснефть 2



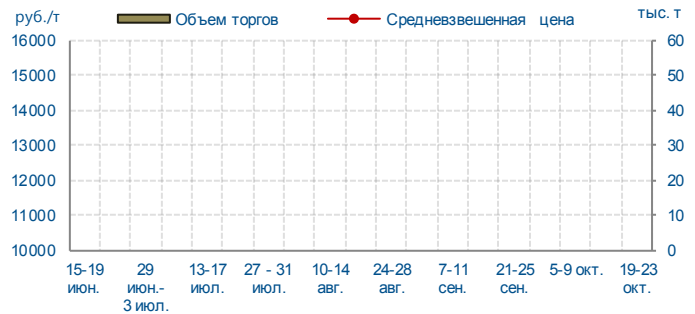
## Черномортранснефть 3



## Черномортранснефть 4



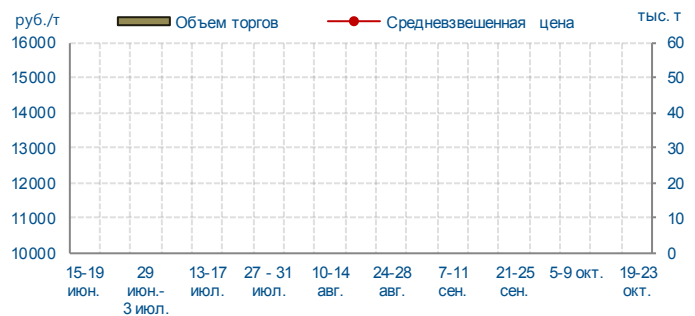
## Уралсибнефтепровод 1



## Уралсибнефтепровод 2



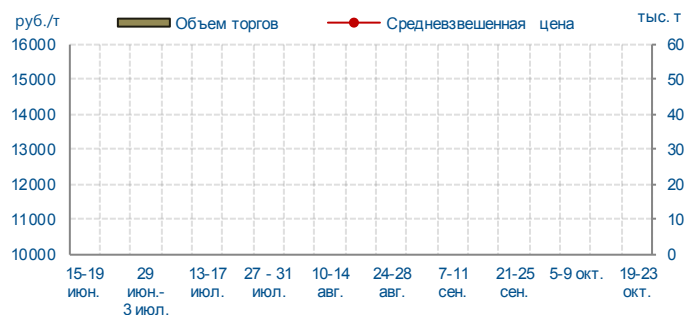
## Сибнефтепровод



## Варандейский терминал



## УУН Южный Балык



## Итоги биржевых торгов

Базис	Способ поставки	Сегмент рынка	MIN предл., руб./т	MAX спрос, руб./т	Договора						
					Кол-во, ед.	Объем, тонн	Средневзвешенная цена			MIN цена, руб./т	MAX цена, руб./т
							руб./т	руб./т	+/-		
<b>Двухсторонний встречный аукцион</b>											
Варандейский терминал	труба	ПР	12130	12130	1	20500	12130	12130	-	12130	12130
		ВР	-	-	0	-	-	-	-	-	-
УУН Уса	труба	ПР	13700	13700	2	50000	13700	13700	-	13700	13700
		ВР	-	-	0	-	-	-	-	-	-