

БИРЖЕВОЙ ТОВАРНЫЙ РЫНОК РОССИИ



СПБМТСБ

Санкт-Петербургская Международная
Товарно-сырьевая Биржа

ГАЗ ПРИРОДНЫЙ
БИРЖЕВЫЕ ИНДЕКСЫ



Выпускается
при содействии
ФАС России

№ 17 19 февраля
2016

БП КС
Вынгапуровская 2748



БП КС
Южно-Балыкская 3034

БП КС
Парабель -

БП КС
Надым 2813

Закрытое акционерное общество «Санкт-Петербургская Международная Товарно-сырьевая Биржа»

ОФИС В МОСКВЕ:

119021, УЛ. ТИМУРА ФРУНЗЕ, Д. 24
ТЕЛ.: +7 (495) 380-04-24,
ФАКС: +7 (495) 380-04-23

ОФИС В САНКТ-ПЕТЕРБУРГЕ:

191119, УЛ. МАРАТА, Д. 69-71, ЛИТ. А
ТЕЛ.: +7 (812) 449-53-83

ОФИС В ИРКУТСКЕ:

664011, УЛ. ГОРЬКОГО, 36 Б, ОФ. III-12
ТЕЛ.: +7 (395) 248-83-20,
+7 (395) 248-83-24

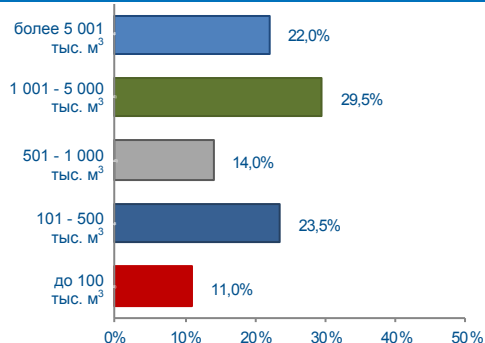
WWW.SPIMEX.COM



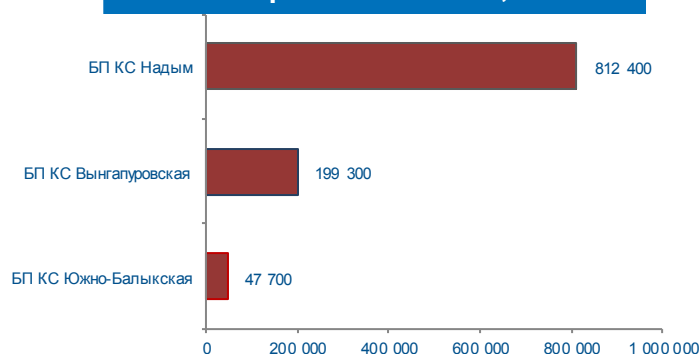
Итоги биржевых торгов с поставкой «на следующий месяц»

		19 февраля 2016 г	+/- к п.п.	С начала месяца	С начала года
БП КС Вынгапуровская	Средневзвешенная цена, руб./тыс. м ³	2 748	-19	0	-19
	Объем торгов, тыс. м ³	199 300	+82 000	199 300	316 600
	Количество договоров, ед	22	+14	22	30
БП КС Надым	Средневзвешенная цена, руб./тыс. м ³	2 813	-38	0	-38
	Объем торгов, тыс. м ³	812 400	+121 400	812 400	1 503 400
	Количество договоров, ед	155	+30	155	280
БП КС Парабель	Средневзвешенная цена, руб./тыс. м ³	-	-	-	-
	Объем торгов, тыс. м ³	-	-	-	-
	Количество договоров, ед	-	-	-	-
БП КС Южно-Балыкская	Средневзвешенная цена, руб./тыс. м ³	3 034	-8	0	-8
	Объем торгов, тыс. м ³	47 700	+30 000	47 700	65 400
	Количество договоров, ед	23	+3	23	43

Структура договоров



Объем торгов на базисах, тыс. м³



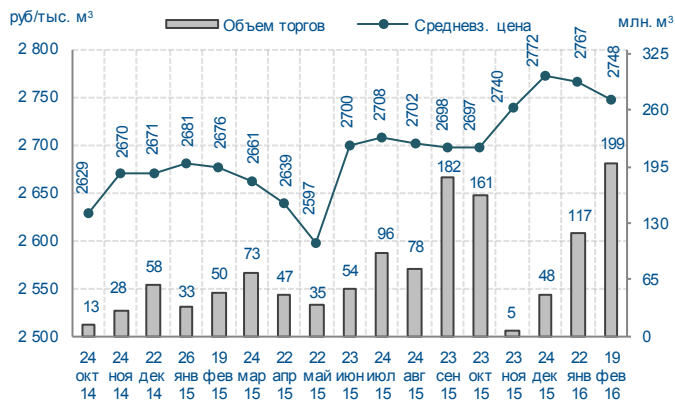
Базис	Способ поставки	MIN предл., руб./тыс. м ³	MAX спрос, руб./тыс. м ³	Договора					
				Кол-во, ед.	Объем, тыс. м ³	Средневзвешенная цена		MIN цена, руб./тыс. м ³	MAX цена, руб./тыс. м ³
						руб./тыс. м ³	+/-		
Двухсторонний встречный аукцион									
БП КС Вынгапуровская	труба	2740	2750	22	199300	2748	-19	2740	2750
БП КС Надым	труба	2800	2830	155	812400	2813	-38	2800	2830
БП КС Южно-Балыкская	труба	3030	3045	23	47700	3034	-8	3030	3045

Округ/БП	Первый договор		Последний договор		Объем продаж		Объем неуд. спроса		Объем неуд. спроса с ценой >= цене посл. договора		Объем неуд. спроса с ценой < цене посл. договора	
	время	цена, руб./тыс. м ³	время	цена, руб./тыс. м ³	тыс. м ³	изм.	на момент закрытия сессии					
							тыс. м ³	изм.	тыс. м ³	изм.	тыс. м ³	изм.
РФ	-	-	-	-	1059400	+233400	41000	+9000	0	0	41000	+9000
Уральский ФО	-	-	-	-	1059400	+233400	41000	+9000	0	0	41000	+9000
БП КС Вынгапуровская	11:26:57	2741	11:59:01	2750	199300	+82000	19000	+9000	0	0	19000	+9000
БП КС Надым	14:16:54	2830	14:59:30	2800	812400	+121400	15000	-7000	0	0	15000	-7000

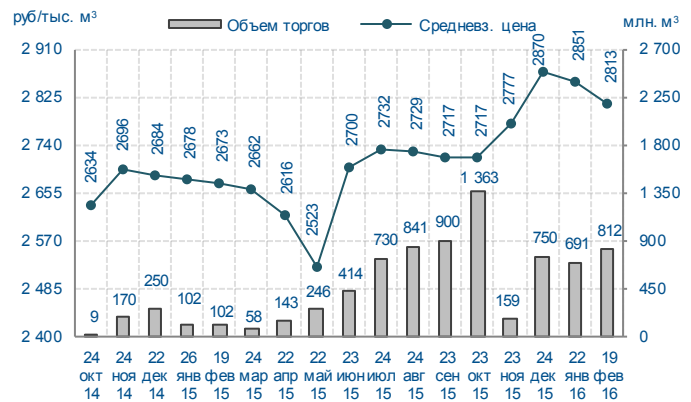


Округ/БП	Первый договор		Последний договор		Объем продаж		Объем неуд. спроса		Объем неуд. спроса с ценой >= цене посл. договора		Объем неуд. спроса с ценой < цене посл. договора	
	время	цена, руб./тыс. м³	время	цена, руб./тыс. м³	тыс. м³	изм.	на момент закрытия сессии					
							тыс. м³	изм.	тыс. м³	изм.	тыс. м³	изм.
БП КС Южно-Балыкская	11:42:11	3045	11:55:17	3030	47700	+30000	7000	+7000	0	0	7000	+7000
Сибирский ФО	-	-	-	-	0	0	0	0	0	0	0	0
БП КС Парабель	-	-	-	-	0	0	0	0	0	0	0	0

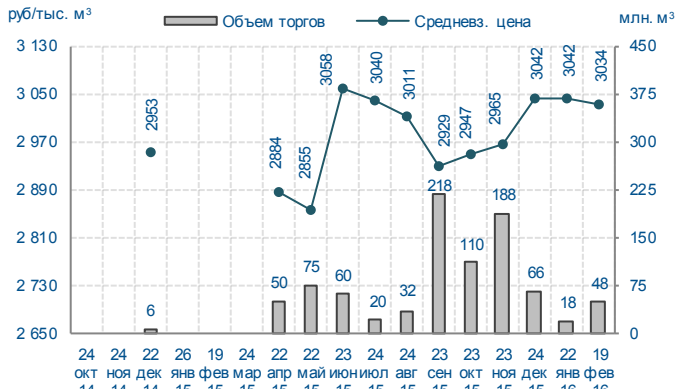
БП КС Вынгапуровская



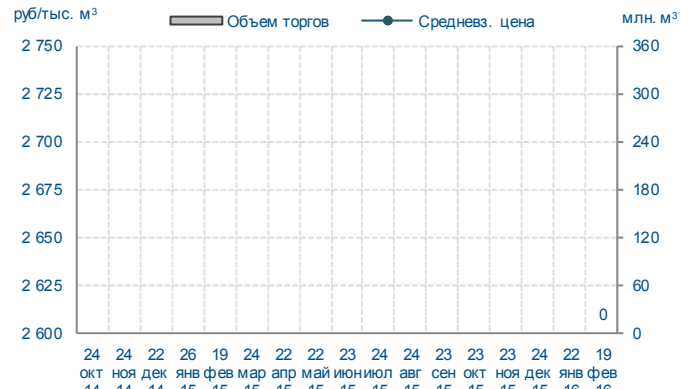
БП КС Надым



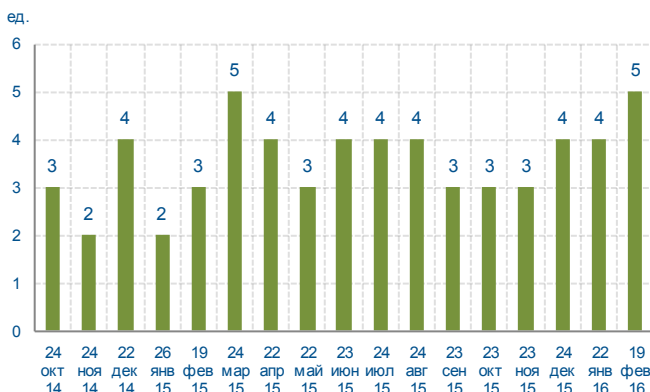
БП КС Южно-Балыкская



БП КС Парабель



Количество компаний - продавцов



Количество компаний - покупателей

