

БИРЖЕВОЙ ТОВАРНЫЙ РЫНОК РОССИИ



СПБМТСБ

Санкт-Петербургская Международная
Товарно-сырьевая Биржа

ГАЗ ПРИРОДНЫЙ
БИРЖЕВЫЕ ИНДЕКСЫ

Выпускается при поддержке:



ФАС
России



МЭР
России

№ 25 24 октября
2016

БП КС
Вынгапуровская 2824



БП КС
Южно-Балыкская 3087

БП КС
Парабель -

БП КС
Надым 2937

Акционерное общество «Санкт-Петербургская Международная Товарно-сырьевая Биржа»

МОСКВА

119021, УЛ. ТИМУРА ФРУНЗЕ, Д. 24
ТЕЛ.: +7 (495) 380-04-24
ФАКС: +7 (495) 380-04-23

САНКТ-ПЕТЕРБУРГ

191119, УЛ. МАРАТА,
Д. 69-71, ЛИТ. А
ТЕЛ.: +7 (812) 449-53-83

ИРКУТСК

664011, УЛ. ГОРЬКОГО,
36 Б, ОФ. III-12
ТЕЛ.: +7 (395) 248-83-20
+7 (395) 248-83-24

WWW.SPIMEX.COM

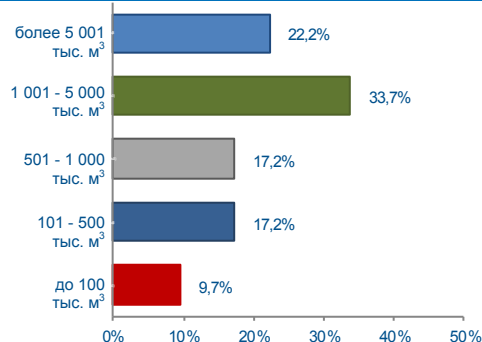




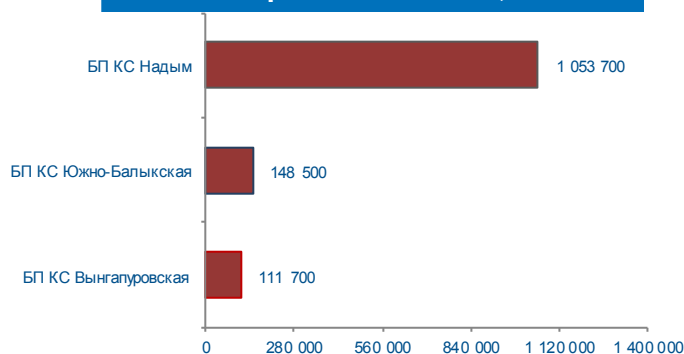
Итоги биржевых торгов с поставкой «на следующий месяц»

		24 октября 2016 г	+/- к п.п.	С начала месяца	С начала года
БП КС Вынгапуровская	Средневзвешенная цена, руб./тыс. м ³	2 824	+78	0	57
	Объем торгов, тыс. м ³	111 700	-99 400	111 700	2 230 600
	Количество договоров, ед	13	-11	13	354
БП КС Надым	Средневзвешенная цена, руб./тыс. м ³	2 937	+117	0	86
	Объем торгов, тыс. м ³	1 053 700	-504 600	1 053 700	10 624 400
	Количество договоров, ед	215	-36	215	1 989
БП КС Парабель	Средневзвешенная цена, руб./тыс. м ³	-	-	-	-
	Объем торгов, тыс. м ³	-	-	-	-
	Количество договоров, ед	-	-	-	-
БП КС Южно-Балыкская	Средневзвешенная цена, руб./тыс. м ³	3 087	+70	0	45
	Объем торгов, тыс. м ³	148 500	+48 600	148 500	337 000
	Количество договоров, ед	33	+8	33	129

Структура договоров



Объем торгов на базисах, тыс. м³



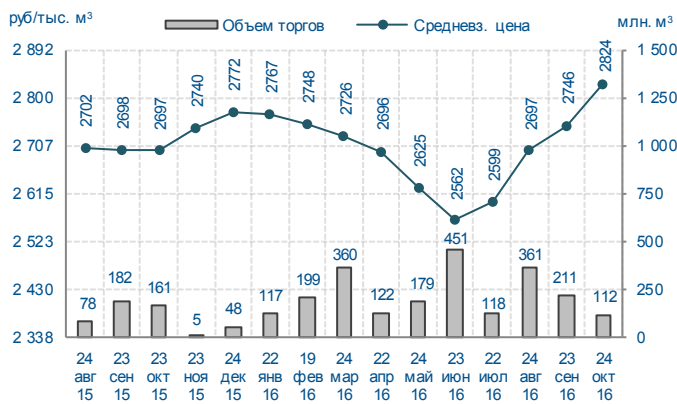
Базис	Способ поставки	MIN предл., руб./тыс. м ³	MAX спрос, руб./тыс. м ³	Договора					
				Кол-во, ед.	Объем, тыс. м ³	Средневзвешенная цена		MIN цена, руб./тыс. м ³	MAX цена, руб./тыс. м ³
						руб./тыс. м ³	+/-		
Двухсторонний встречный аукцион									
БП КС Вынгапуровская	труба	2810	2841	13	111700	2824	+78	2810	2835
БП КС Надым	труба	2920	2945	215	1053700	2937	+117	2920	2945
БП КС Южно-Балыкская	труба	3072	3120	33	148500	3087	+70	3074	3099
БП КС Парабель	труба	-	4300	0	-	-	-	-	-

Округ/БП	Первый договор		Последний договор		Объем продаж		Объем неуд. спроса		Объем неуд. спроса с ценой >= цене посл. договора		Объем неуд. спроса с ценой < цене посл. договора	
	время	цена, руб./тыс. м ³	время	цена, руб./тыс. м ³	тыс. м ³	изм.	на момент закрытия сессии					
							тыс. м ³	изм.	тыс. м ³	изм.	тыс. м ³	изм.
РФ	-	-	-	-	1313900	-555400	1783000	+828000	95200	-50800	1687800	+878800
Уральский ФО	-	-	-	-	1313900	-555400	1780300	+836400	95200	-50800	1685100	+887200
БП КС Вынгапуровская	11:23:58	2810	11:51:20	2835	111700	-99400	634600	+156400	73100	-66400	561500	+222800
БП КС Надым	14:06:04	2920	14:59:56	2930	1053700	-504600	1087600	+627000	0	-6500	1087600	+633500

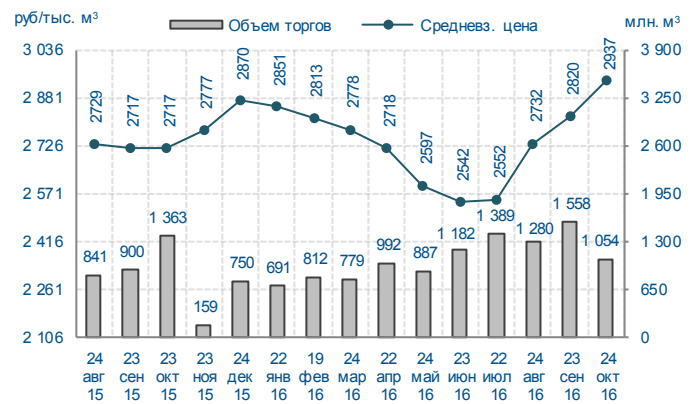


Округ/БП	Первый договор		Последний договор		Объем продаж		Объем неуд. спроса		Объем неуд. спроса с ценой >= цене посл. договора		Объем неуд. спроса с ценой < цене посл. договора	
	время	цена, руб./тыс. м³	время	цена, руб./тыс. м³	тыс. м³	изм.	на момент закрытия сессии					
							тыс. м³	изм.	тыс. м³	изм.	тыс. м³	изм.
БП КС Южно-Балыкская	11:20:16	3074	11:51:51	3099	148500	+48600	58100	+53000	22100	+22100	36000	+30900
Сибирский ФО	-	-	-	-	0	0	2700	-8400	0	0	2700	-8400
БП КС Парабель	-	-	-	-	0	0	2700	-8400	0	0	2700	-8400

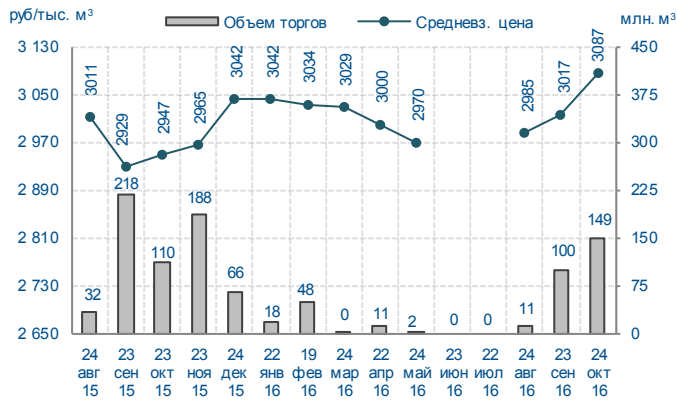
БП КС Вынгапуровская



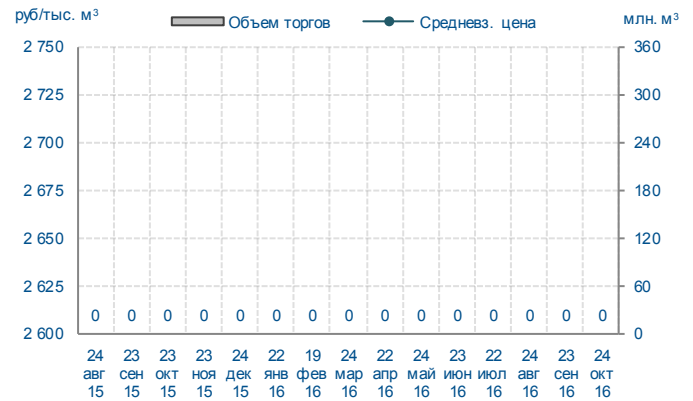
БП КС Надым



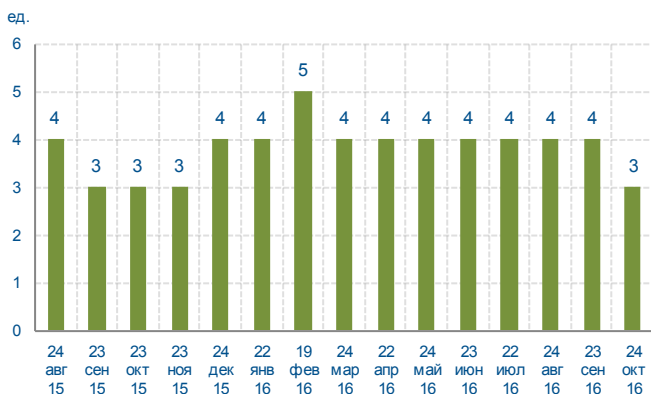
БП КС Южно-Балыкская



БП КС Парабель



Количество компаний - продавцов



Количество компаний - покупателей

