



Оглавление

Общая информация.....	1
Демо-версия.....	1
Как подключить?	1
Содержание и структура страницы	2
Сценарии использования	3
1. Мониторинг хода торгов по отдельным видам товара.....	3
2. Мониторинг базы расчета индекса.....	4
3. Мониторинг хода торгов отдельными инструментами в реальном времени.....	6

Общая информация

В 2017 году АО «СП6МТСБ» запускает обновленный интерфейс страницы Ход торгов в Секции «Нефтепродукты», расположенной по адресу: http://spimex.com/markets/oil_products/trades/.

Как и раньше страница доступна пользователям в двух версиях:

- Стандартная версия (ход торгов с 15-минутной задержкой) доступна всем пользователям на бесплатной основе с ограниченными возможностями интерфейса.
- Расширенная версия (ход торгов без задержки в режиме реального времени) доступен пользователям на коммерческой основе. При этом пользователям доступны все возможности интерфейса страницы.

Основные преимущества расширенной версии:

1. Доступ к ходу торгов без 15-минутной задержки.
2. Возможность гибкой настройки отображения (фильтры, группировки, сортировка).
3. Возможность просмотра стакана заявок по любому инструменту.

Демо-версия

Ознакомиться со всеми возможностями нового интерфейса можно на специальной демонстрационной странице, доступной по ссылке: http://spimex.com/markets/oil_products/trades/game/. При загрузке этой страницы автоматически запускается «виртуальная» торговая сессия, полностью аналогичная реальной торговой сессии, проходившей 9 января 2016 года. Используются реальные заявки и сделки. «Виртуальная» торговая сессия проходит в ускоренном режиме, а при перезагрузке страницы запускается с начала (с 10:45). На демонстрационной странице для ознакомления доступны все возможности нового интерфейса.

Как подключить?

По вопросам подключения обращайтесь к Строкову Павлу Викторовичу по электронной почте: strokov@spimex.com или по телефону: 8 (495) 380-04-24 (доб. 2107). Услуга доступа к ходу торгов без задержки предоставляется на коммерческой основе в рамках договора об информационных услугах.

Содержание и структура страницы

Страница Ход торгов в Секции «Нефтепродукты» состоит из четырех функциональных блоков:

1. Блок настройки отображения;
2. Блок фильтров;
3. Блок информации по инструментам;
4. Блок суммарной информации о торгах за день.

Главная > Рынки > Рынок нефтепродуктов > Ход торгов в секции Нефтепродукты

Торги на СПбМТСБ, Ход Торгов в секции нефтепродуктов

Группировка по типу товара: Отображать только сделки:

[↑ Свернуть](#)

Все виды нефтепродуктов	Нормаль-80 Регуляр-92 Премиум-95 Супер-98 ДТ Летнее ДТ Межсезонное ДТ Зимнее ДТ Арктическое ТС (РТ) Мазут Топливо судовое СУГ Прочие нефтепродукты
Все заводы	ACH ANG AST HAB KIR KOM KRA MOS NKA NOV NVA OMS ORS PER RUY RZN SAL SAM SAR SUR TMN UFA UHT VOL YAR YOO ZLY
Все инструменты	<input style="width: 20px; height: 20px; border: 1px solid #ccc;" type="text" value="+"/>
Все способы поставки	A B C D E F G K L O P R S U W
Все базисы поставки	<input style="width: 20px; height: 20px; border: 1px solid #ccc;" type="text" value="+"/>
Все биржевые товары	<input style="width: 20px; height: 20px; border: 1px solid #ccc;" type="text" value="+"/>

Бензин Премиум-95

Биржевой инструмент	Предл.	Спрос	Ср.вз. цена	Объем договоров	Кол-во дог.	НПЗ
Бензин неэтилированный марки АИ-95-К5, Пермь (ст. отправления)	—	—	—	—	—	PER
Итого	—	—			—	

ДТ Летнее

Биржевой инструмент	Предл.	Спрос	Ср.вз. цена	Объем договоров	Кол-во дог.	НПЗ
ДТ ЕВРО, летнее, сорта С, эк. кл. К5, (ДТ-Л-К5), ЛПДС "Омск" (франко-	—	32 700 200 т	—	—	—	OMS
ДТ ЕВРО, летнее, сорта С, эк. кл. К5 (ДТ-Л-К5), ЗАО РНПК (франко-труба)	—	34 501 200 т	—	—	—	RZN
Итого	—	400 т			—	

ТС(РТ)

Биржевой инструмент	Предл.	Спрос	Ср.вз. цена	Объем договоров	Кол-во дог.	НПЗ
Топливо для реактивных двигателей ТС-1, высший сорт, ст. Комбинатская	—	34 000 300 т	—	—	—	OMS
Итого	—	300 т			—	

Всего за день

10:47:45 09.01.2017	— ДОГОВОРОВ	— ТОНН	— РУБЛЕЙ	— ПРЕДЛ., ТОНН	700 СПРОС, ТОНН
-------------------------------	----------------	-----------	-------------	-------------------	--------------------

Блок настройки отображения

Блок фильтров

Блок информации по инструментам

Блок суммарной информации о торгах за день

В блоке информации по инструментам в режиме онлайн отображается следующая информация отдельно по каждому биржевому инструменту:

- Цена лучшей заявки на покупку и лучшей заявки на продажу;
- Суммарный спрос и предложение в тонах;
- Количество заключенных договоров;
- Средневзвешенная цена, заключенных договоров и ее изменение у предыдущему торговому дню;
- Объем заключенных договоров в рублях и в тоннах;
- Завод, к которому относится базис поставки биржевого инструмента.

Биржевой инструмент	Предл.	Спрос	Ср.вз. цена	Объем договоров	Кол-во дог.	НПЗ
Бензин неэтилированный марки АИ-92-К5, ст. Новая Еловка (ст. отправления)	39 204 360 т	38 901 720 т	39 204 +0,35%	70 567 620 р. 1 800 т.	21	АСН

Кроме того, имеется возможность просмотра стакана заявок (не более 5 лучших с каждой стороны) по каждому инструменту (для этого необходимо раскрыть соответствующую строку таблицы):

Биржевой инструмент	Предл.	Спрос	Ср.вз. цена	Объем договоров	Кол-во дог.	НПЗ
Бензин неэтилированный марки АИ-92-К5, ст. Новая Еловка (ст. отправления)	Объем	Цена	39 204 +0,35%	70 567 620 р. 1 800 т.	21	АСН
	120	42 204				
	120	41 204				
	120	39 204				
	60	38 901				
	120	38 900				
	480	38 700				
60	38 100					

Сценарии использования

Ниже на примерах рассмотрены некоторые сценарии использования нового интерфейса страницы Ход торгов в Секции «Нефтепродукты»:

1. Мониторинг хода торгов по отдельным видам товара.

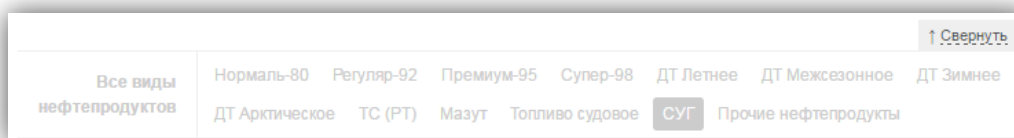
Количество активных инструментов (с которыми заключены договоры или по которым были заявки) довольно велико и постепенно увеличивается в течение торговой сессии. В связи с этим блок информации по инструментам постепенно расширяется, и нужная информация может постепенно выходить за рамки видимой части экрана. В этом случае необходимо применять фильтры, которые позволят сократить количество выводимой на экран информации, оставив только необходимое.

Для примера рассмотрим ход торгов только сжиженными углеводородными газами:

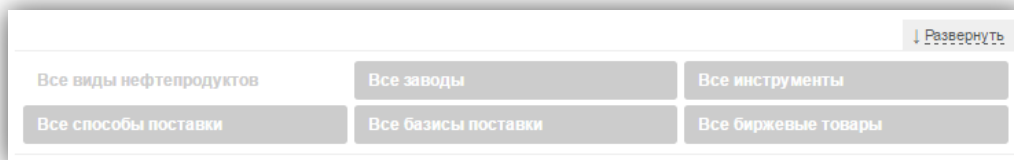
- Сначала выбираем отображение не только сделок, но и заявок, чтобы видеть весь процесс торгов, а не только результаты.

Группировка по типу товара	включена	Отображать только сделки	нет
----------------------------	----------	--------------------------	-----

- Далее выбираем только необходимый вид нефтепродуктов – сжиженные углеводородные газы.



- Для удобства после выбора фильтров блок можно свернуть.



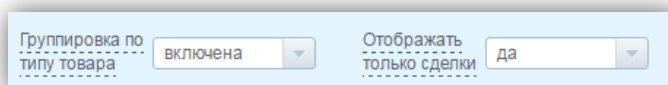
- В итоге получаем полную информацию о договорах на поставку сжиженных углеводородных газов с указанием промежуточных итогов, которая полностью умещается в видимой части экрана.

Сжиженные углеводородные газы						
Биржевой инструмент	Предл.	Спрос	Ср.вз. цена	Объем договоров	Кол-во дог.	НПЗ
Газы углеводородные сжиженные топливные, марки СПБТ, Пермь (ст)	—	15 000 33 т.	—	—	—	PER
Газы углеводородные сжиженные топливные, марки СПБТ, Пермь, 1 лот	—	—	—	—	—	PER
Газы углеводородные сжиженные топливные, Марка ПБТ, ст. Сургут, 1	13 500 216 т.	—	—	—	—	SUR
Газы углеводородные сжиженные топливные, марки ПТ, 1лот=32т., ст.	17 500 32 т.	14 000 32 т.	—	—	—	OMS
Газы углеводородные сжиженные топливные, марки ПТ, 1лот=32т., ст.	14 300 128 т.	—	14 300 -1,40%	915 200 р. 64 т.	1	SUR
Газы углеводородные сжиженные топливные, марки ПБА, ст. Ветласян,	16 000 321 т.	—	—	—	—	UNT
Итого	697 т.	65 т.		915 200 р. 64 т.	1	

2. Мониторинг базы расчета индекса.

Рассмотрим расчет Региональных индексов цен автомобильных бензинов в Центре потребления – Москва. Рассчитываются 2 индекса: для бензина Регуляр-92 (код индекса в соответствии с Методикой – ERI_MOS_REG) и для бензина Премиум-95 (код индекса в соответствии с Методикой – ERI_MOS_PRM). Настроим интерфейс так, чтобы получать информацию о базе расчета индекса в реальном времени:

- В блоке настройки отображения включаем группировку по видам товаров, чтобы визуально разделить базы расчета индексов, и включаем отображение только сделок.



- Далее настраиваем фильтры в соответствии с методикой расчета (выбираем виды нефтепродуктов, заводы и способы поставки), чтобы исключить инструменты, договоры с которыми не влияют на расчет индекса.

↑ Свернуть

Все виды нефтепродуктов	Нормаль-80 Регуляр-92 Премиум-95 Супер-98 ДТ Летнее ДТ Межсезонное ДТ Зимнее ДТ Арктическое TC (PT) Мазут Топливо судовое СУГ Прочие нефтепродукты
Все заводы	ACH ANG AST HAB KIR KOM KRA MOS NKA NOV NVA OMS ORS PER RUY RZN SAL SAM SAR SUR TMN UFA UHT VOL YAR YOO ZLY
Все инструменты	+
Все способы поставки	A B C D E F G K L O P R S U W
Все базисы поставки	+
Все биржевые товары	+

- В итоге получаем полную информацию о договорах, заключенных в ходе торгов, с инструментами, входящими в базу расчета рассматриваемых индексов.

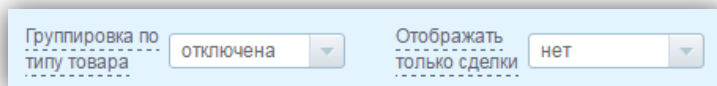
Бензин Регуляр-92							
Биржевой инструмент	Предл.	Спрос	Ср.вз. цена	Объем договоров	Кол-во дог.	НПЗ	
Бензин неэтилированный марки АИ-92-К5, ст. Новоярославская (ст.	39 906 120 т	38 600 300 т	39 906 +0,03%	19 154 880 р. 480 т	6	YAR	
Бензин неэтилированный марки АИ-92-К5, ст. Стенькино II (ст.	39 700 420 т	39 650 1 260 т	39 646 +0,15%	252 147 480 р. 6 360 т	56	RZN	
Бензин неэтилированный марки АИ-92-К5, ст. Зелецино (ст.	39 900 240 т	—	39 800 +0,19%	19 104 000 р. 480 т	3	NOV	
Итого	780 т	1 560 т		290 406 360 р. 7 320 т	65		

Бензин Премиум-95							
Биржевой инструмент	Предл.	Спрос	Ср.вз. цена	Объем договоров	Кол-во дог.	НПЗ	
Бензин неэтилированный марки АИ-95-К5, ст. Новоярославская (ст.	41 201 180 т	40 900 420 т	41 201 +0,12%	34 608 840 р. 840 т	10	YAR	
Бензин неэтилированный марки АИ-95-К5, ст. Стенькино II (ст.	42 900 120 т	40 903 120 т	40 954 +0,00%	56 516 820 р. 1 380 т	16	RZN	
Бензин неэтилированный марки АИ-95-К5, ст. Зелецино (ст.	40 900 240 т	40 800 120 т	40 800 +0,00%	9 792 000 р. 240 т	1	NOV	
Итого	540 т	660 т		100 917 660 р. 2 460 т	27		

3. Мониторинг хода торгов отдельными инструментами в реальном времени.

В случаях, когда возникает необходимость мониторинга хода торгов строго по определенному списку биржевых инструментов, можно настроить отображение так, чтобы показывались только необходимые инструменты. Например, если необходимо просмотреть информацию только по следующим инструментам: DSC5KRB100P, DSC5OMX100U и DSC5LSA100U, сделать это можно следующим способом:

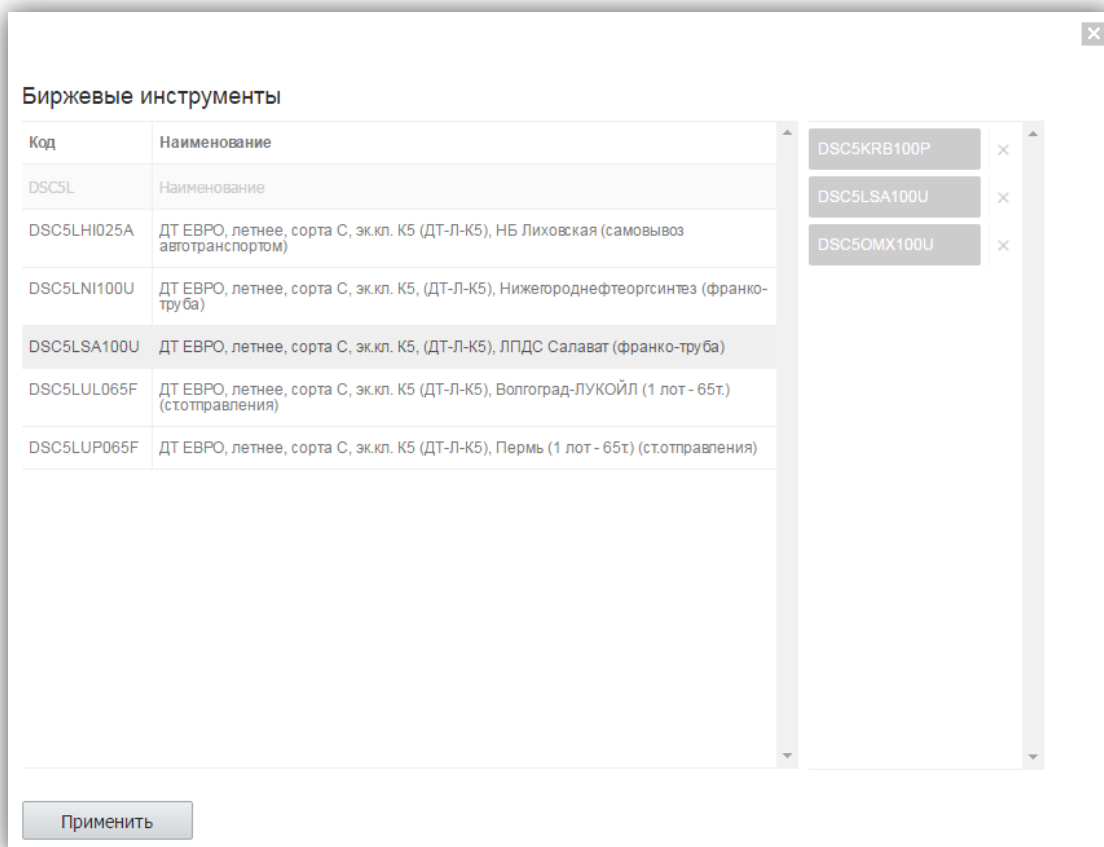
- Сначала выбираем в отображение не только сделок, но и заявок. Группировку по типам товаров можно отключить.



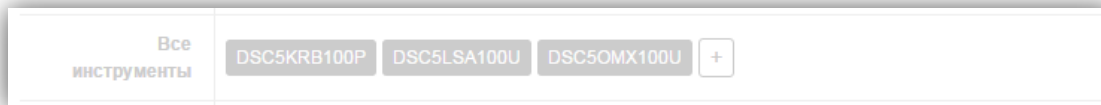
- Далее в блоке фильтров в строке фильтров по инструментам нажимаем на значок «+».



- В открывшемся окне нужно выбрать с помощью поиска необходимые инструменты. Выбранные инструменты появятся в столбце справа, откуда их можно при необходимости удалить:



- После выбора нужно нажать «Принять» и выбранные инструменты появятся в блоке фильтров в соответствующей строке:



- После выбора нужных инструментов остается только раскрыть строки, чтобы увидеть стаканы заявок в режиме онлайн:

Биржевой инструмент	Предл.	Спрос	Ср.вз. цена	Объем договоров	Кол-во дог.	НПЗ
ДТ ЕВРО, летнее, сорта С, эк.кл. К5 (ДТ-Л-К5), ЛПДС Красный Бор (франко-резервуар)	Объем	Цена	—	—	—	—
	200	38 000				
	100	37 800				
	100	35 700				
ДТ ЕВРО, летнее, сорта С, эк.кл. К5, (ДТ-Л-К5), ЛПДС Салават (франко-труба)	Объем	Цена	33 500 +0,00%	16 750 000 р. 500 т.	2	SAL
	200	33 700				
	200	33 320				
	100	33 300				
	100	33 200				
	200	33 000				
	1 180	32 000				
ДТ ЕВРО, летнее, сорта С, эк.кл. К5, (ДТ-Л-К5), ЛПДС "Омск" (франко-труба)	Объем	Цена	32 800 +0,30%	6 560 000 р. 200 т.	2	OMS
	200	32 700				
Итого	500	2 080		23 310 000 р. 700	4	

Протестируйте!

Возможных применений нового интерфейса очень много, поэтому предлагаем вам ознакомиться с ними самостоятельно на специальной демонстрационной странице:

http://spimex.com/markets/oil_products/trades/game/.