

ЕЖЕДНЕВНЫЙ БЮЛЛЕТЕНЬ

по итогам торгов фьючерсным контрактом на нефть ЮРАЛС на бирже СПБМТСБ

04.10.2018



SPIMEX

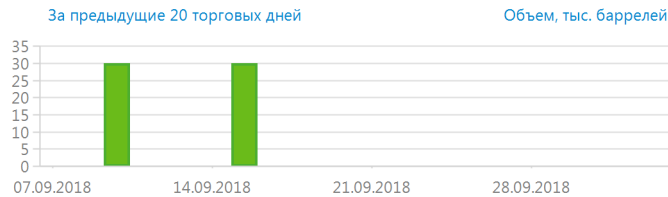
ИТОГИ ТОРГОВ

Контрактов	₽, млн	\$, тыс.	Баррелей	Кол-во договоров
-	-	-	-	-

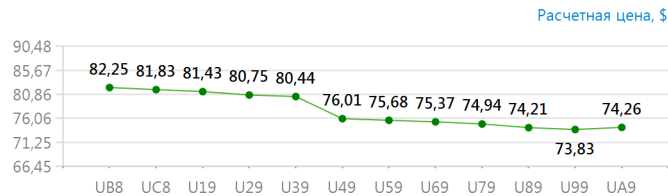
ИНФОРМАЦИЯ О КОНТРАКТЕ

Размер контракта	1 000 баррелей		
Котировка	в долл. США (\$) за баррель		
Шаг цены	\$0.01		
Стоимость шага цены	\$10		
Поставочная партия	720 контрактов (720 000 баррелей)		
Базовый актив	Нефть сорта Юралс-Приморск		
	Содержание серы, % от 0,61 до 1,80		
	Плотность, кг/м3	20 °С: не более 850,1-870,0 при температуре: 15 °С: не более 853,7-873,5	
Условие поставки	FOB Порт Приморск		
Гарантийное обеспечение	Депозитная маржа	до 70% (\$) 30% (₽)	
	Поставочная маржа	до 100% (\$)	
Торговый календарь	Скачать по ССЫЛКЕ		

ОБЪЕМЫ ТОРГОВ ПО ВСЕМ СЕРИЯМ ФЬЮЧЕРСОВ



РАСЧЕТНЫЕ ЦЕНЫ СЕРИЙ ФЬЮЧЕРСОВ



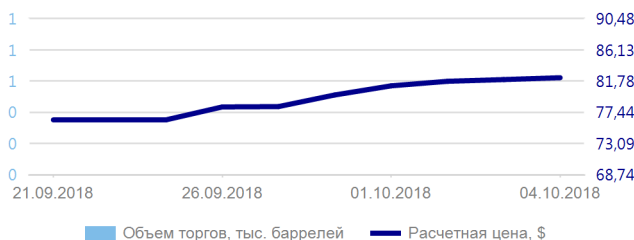
СЕРИЯ ФЬЮЧЕРСА UB8 — ИТОГИ ТОРГОВ

Первый день торгов	11.10.2017	
Последний день торгов	10.10.2018	
Месяц поставки	Ноябрь 2018	
Депозитная маржа	824 000 ₽	15,31%

Расчетная цена	\$82,25	▲ 0,3%
Макс. цена договора	-	
Мин. цена договора	-	
Открытые позиции, контр.	0	▲ 0,0%

РАСЧЕТНАЯ ЦЕНА И ОБЪЕМЫ ТОРГОВ

За предыдущие 10 торговых дней



ДИФФЕРЕНЦИАЛ* URALS-BRENT

\$ ▲\$-

За предыдущие 10 торговых дней



ОБЪЕМ ТОРГОВ

Контрактов	\$, тыс.	₽, млн	Баррелей	Количество договоров
-	-	-	-	-

СЕРИЯ ФЬЮЧЕРСА UC8 — ИТОГИ ТОРГОВ

Первый день торгов	10.11.2017	
Последний день торгов	09.11.2018	
Месяц поставки	Декабрь 2018	
Депозитная маржа	824 000 ₽	15,39%

Расчетная цена	\$81,83	▲ 0,3%
Макс. цена договора	-	
Мин. цена договора	-	
Открытые позиции, контр.	0	▲ 0,0%

РАСЧЕТНАЯ ЦЕНА И ОБЪЕМЫ ТОРГОВ

За предыдущие 10 торговых дней



ДИФФЕРЕНЦИАЛ* URALS-BRENT

\$-3,8 ▲\$0,0

За предыдущие 10 торговых дней



ОБЪЕМ ТОРГОВ

Контрактов	\$, тыс.	₽, млн	Баррелей	Количество договоров
-	-	-	-	-

* Рассчитывается как разница расчетной цены серии поставочного фьючерсного контракта на российскую экспортную нефть сорта Юралс-Приморск и цены последней сделки поставочного фьючерсного контракта на Brent, торгуемого на бирже ICE, с соответствующими месяцами поставки. Данные о цене последней сделки поставочного фьючерсного контракта на Brent, торгуемого на бирже ICE, взяты с официального сайта ICE по ссылке <https://www.theice.com/products/219/Brent-Crude-Futures/data>

МОСКВА

119021, Г. МОСКВА, УЛ. ТИМУРА ФРУНЗЕ, Д. 24.
ТЕЛ.: +7 (495) 380-04-24
ФАКС: +7 (495) 380-04-23
info@spimex.com

САНКТ-ПЕТЕРБУРГ

191119, Г. САНКТ-ПЕТЕРБУРГ, УЛ. МАРАТА, Д. 69-71, ЛИТ. А, ПОМ. 7-Н
ТЕЛ.: +7(812) 449-53-83

ИРКУТСК

664011, УЛ. ГОРЬКОГО, 36 Б. ОФ Ш-12
ТЕЛ.: +7(395) 248-83-20
+7 (395) 248-83-24
irk@spimex.com

WWW.SPIMEX.COM

СЕРИЯ ФЬЮЧЕРСА U19 — ИТОГИ ТОРГОВ

Первый день торгов	11.12.2017	
Последний день торгов	10.12.2018	
Месяц поставки	Январь 2019	
Депозитная маржа	809 000 ₽	15,19%

Расчетная цена	\$81,43	▲ 0,3%
Макс. цена договора	-	
Мин. цена договора	-	
Открытые позиции, контр.	0	▲ 0,0%

РАСЧЕТНАЯ ЦЕНА И ОБЪЕМЫ ТОРГОВ

За предыдущие 10 торговых дней



ДИФФЕРЕНЦИАЛ* URALS-BRENT

\$-3,8 ▼\$0,0

За предыдущие 10 торговых дней



ОБЪЕМ ТОРГОВ

Контрактов	Объем торгов			Количество договоров
	\$, тыс.	₽, млн	Баррелей	
-	-	-	-	-

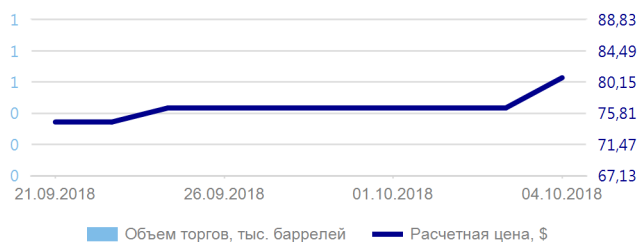
СЕРИЯ ФЬЮЧЕРСА U29 — ИТОГИ ТОРГОВ

Первый день торгов	11.01.2018	
Последний день торгов	10.01.2019	
Месяц поставки	Февраль 2019	
Депозитная маржа	767 000 ₽	14,52%

Расчетная цена	\$80,75	▲ 5,5%
Макс. цена договора	-	
Мин. цена договора	-	
Открытые позиции, контр.	0	▲ 0,0%

РАСЧЕТНАЯ ЦЕНА И ОБЪЕМЫ ТОРГОВ

За предыдущие 10 торговых дней



ДИФФЕРЕНЦИАЛ* URALS-BRENT

\$-4,1 ▲\$3,9

За предыдущие 10 торговых дней



ОБЪЕМ ТОРГОВ

Контрактов	Объем торгов			Количество договоров
	\$, тыс.	₽, млн	Баррелей	
-	-	-	-	-

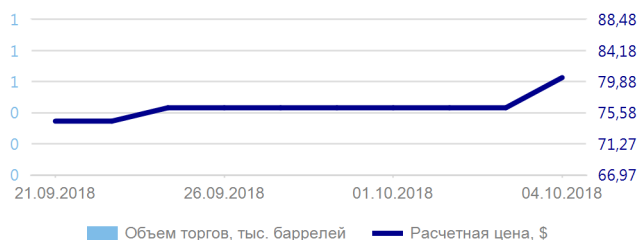
СЕРИЯ ФЬЮЧЕРСА U39 — ИТОГИ ТОРГОВ

Первый день торгов	08.02.2018	
Последний день торгов	07.02.2019	
Месяц поставки	Март 2019	
Депозитная маржа	767 000 ₽	14,57%

Расчетная цена	\$80,44	▲ 5,5%
Макс. цена договора	-	
Мин. цена договора	-	
Открытые позиции, контр.	0	▲ 0,0%

РАСЧЕТНАЯ ЦЕНА И ОБЪЕМЫ ТОРГОВ

За предыдущие 10 торговых дней



ДИФФЕРЕНЦИАЛ* URALS-BRENT

\$-4,2 ▲\$3,9

За предыдущие 10 торговых дней



ОБЪЕМ ТОРГОВ

Контрактов	Объем торгов			Количество договоров
	\$, тыс.	₽, млн	Баррелей	
-	-	-	-	-

* Рассчитывается как разница расчетной цены серии поставочного фьючерсного контракта на российскую экспортную нефть сорта Юралс-Приморск и цены последней сделки поставочного фьючерсного контракта на Brent, торгуемого на бирже ICE, с соответствующими месяцами поставки. Данные о цене последней сделки поставочного фьючерсного контракта на Brent, торгуемого на бирже ICE, взяты с официального сайта ICE по ссылке <https://www.theice.com/products/219/Brent-Crude-Futures/data>

МОСКВА

119021, Г. МОСКВА, УЛ. ТИМУРА ФРУНЗЕ, Д. 24.
 ТЕЛ.: +7 (495) 380-04-24
 ФАКС: +7 (495) 380-04-23
 info@spimex.com

САНКТ-ПЕТЕРБУРГ

191119, Г. САНКТ-ПЕТЕРБУРГ, УЛ. МАРАТА, Д. 69-71, ЛИТ. А, ПОМ. 7-Н
 ТЕЛ.: +7(812) 449-53-83

ИРКУТСК

664011, УЛ. ГОРЬКОГО, 36 Б. ОФ Ш-12
 ТЕЛ.: +7(395) 248-83-20
 +7 (395) 248-83-24
 irk@spimex.com

WWW.SPIMEX.COM