

БИРЖЕВОЙ ТОВАРНЫЙ РЫНОК РОССИИ



СПБМТСБ

Санкт-Петербургская Международная
Товарно-сырьевая Биржа

ГАЗ ПРИРОДНЫЙ
БИРЖЕВЫЕ ИНДЕКСЫ



Выпускается
при содействии
ФАС России

№ 18 24 марта
2016

БП КС
Вынгапуровская 2726



БП КС
Южно-Балыкская 3029

БП КС
Парабель -

БП КС
Надым 2778

Закрытое акционерное общество «Санкт-Петербургская Международная Товарно-сырьевая Биржа»

ОФИС В МОСКВЕ:

119021, УЛ. ТИМУРА ФРУНЗЕ, Д. 24
ТЕЛ.: +7 (495) 380-04-24,
ФАКС: +7 (495) 380-04-23

ОФИС В САНКТ-ПЕТЕРБУРГЕ:

191119, УЛ. МАРАТА, Д. 69-71, ЛИТ. А
ТЕЛ.: +7 (812) 449-53-83

ОФИС В ИРКУТСКЕ:

664011, УЛ. ГОРЬКОГО, 36 Б, ОФ. III-12
ТЕЛ.: +7 (395) 248-83-20,
+7 (395) 248-83-24

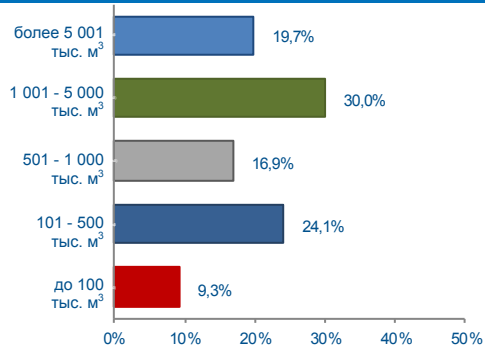
WWW.SPIMEX.COM



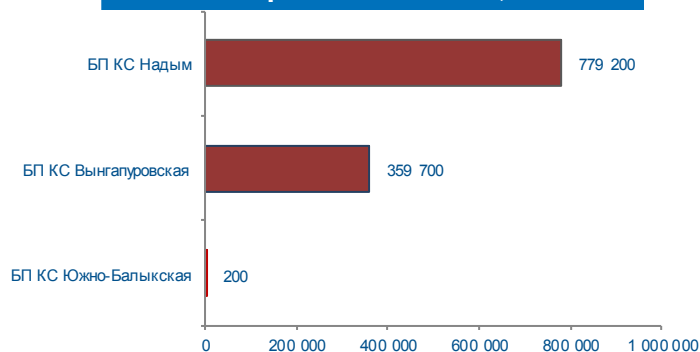
Итоги биржевых торгов с поставкой «на следующий месяц»

		24 марта 2016 г	+/- к п.п.	С начала месяца	С начала года
БП КС Вынгапуровская	Средневзвешенная цена, руб./тыс. м ³	2 726	-22	0	-41
	Объем торгов, тыс. м ³	359 700	+160 400	359 700	676 300
	Количество договоров, ед	69	+47	69	99
БП КС Надым	Средневзвешенная цена, руб./тыс. м ³	2 778	-35	0	-73
	Объем торгов, тыс. м ³	779 200	-33 200	779 200	2 282 600
	Количество договоров, ед	166	+11	166	446
БП КС Парабель	Средневзвешенная цена, руб./тыс. м ³	-	-	-	-
	Объем торгов, тыс. м ³	-	-	-	-
	Количество договоров, ед	-	-	-	-
БП КС Южно-Балыкская	Средневзвешенная цена, руб./тыс. м ³	3 029	-5	0	-13
	Объем торгов, тыс. м ³	200	-47 500	200	65 600
	Количество договоров, ед	2	-21	2	45

Структура договоров



Объем торгов на базисах, тыс. м³



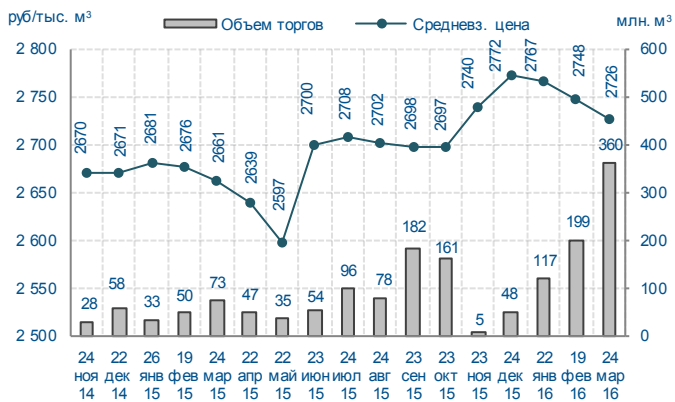
Базис	Способ поставки	MIN предл., руб./тыс. м ³	MAX спрос, руб./тыс. м ³	Договора					
				Кол-во, ед.	Объем, тыс. м ³	Средневзвешенная цена		MIN цена, руб./тыс. м ³	MAX цена, руб./тыс. м ³
						руб./тыс. м ³	+/-		
Двухсторонний встречный аукцион									
БП КС Вынгапуровская	труба	2720	2745	69	359700	2726	-22	2720	2745
БП КС Надым	труба	2770	2810	166	779200	2778	-35	2770	2810
БП КС Южно-Балыкская	труба	3029	3029	2	200	3029	-5	3029	3029
БП КС Парабель	труба	-	4204	0	-	-	-	-	-

Округ/БП	Первый договор		Последний договор		Объем продаж		Объем неуд. спроса		Объем неуд. спроса с ценой >= цене посл. договора		Объем неуд. спроса с ценой < цене посл. договора	
	время	цена, руб./тыс. м ³	время	цена, руб./тыс. м ³	тыс. м ³	изм.	тыс. м ³	изм.	тыс. м ³	изм.	тыс. м ³	изм.
РФ	-	-	-	-	1139100	+79700	27200	-13800	0	0	27200	-13800
Уральский ФО	-	-	-	-	1139100	+79700	27200	-13800	0	0	27200	-13800
БП КС Вынгапуровская	11:00:25	2745	11:59:36	2725	359700	+160400	12500	-6500	0	0	12500	-6500
БП КС Надым	14:33:47	2810	15:00:00	2770	779200	-33200	13700	-1300	0	0	13700	-1300

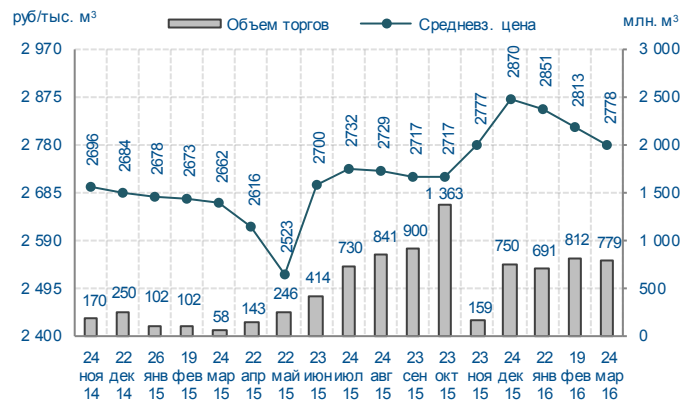


Округ/БП	Первый договор		Последний договор		Объем продаж		Объем неуд. спроса		Объем неуд. спроса с ценой >= цене посл. договора		Объем неуд. спроса с ценой < цене посл. договора	
	время	цена, руб./тыс. м³	время	цена, руб./тыс. м³	тыс. м³	изм.	на момент закрытия сессии					
							тыс. м³	изм.	тыс. м³	изм.	тыс. м³	изм.
БП КС Южно-Балыкская	11:51:16	3029	11:51:24	3029	200	-47500	1000	-6000	0	0	1000	-6000
Сибирский ФО	-	-	-	-	0	0	0	0	0	0	0	0
БП КС Парабель	-	-	-	-	0	0	0	0	0	0	0	0

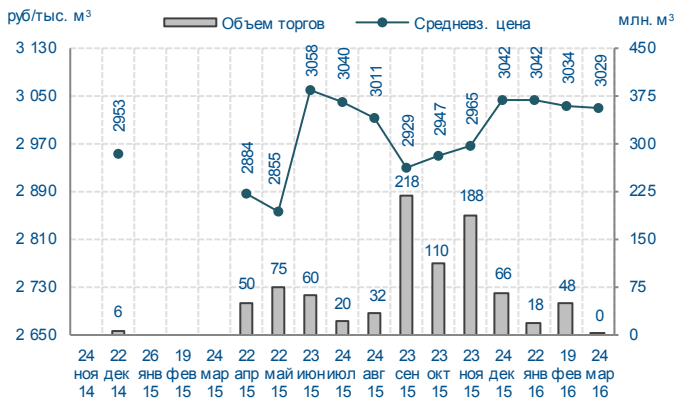
БП КС Вынгапуровская



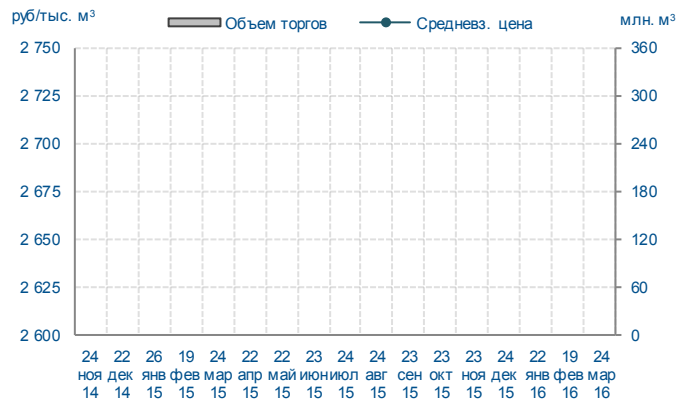
БП КС Надым



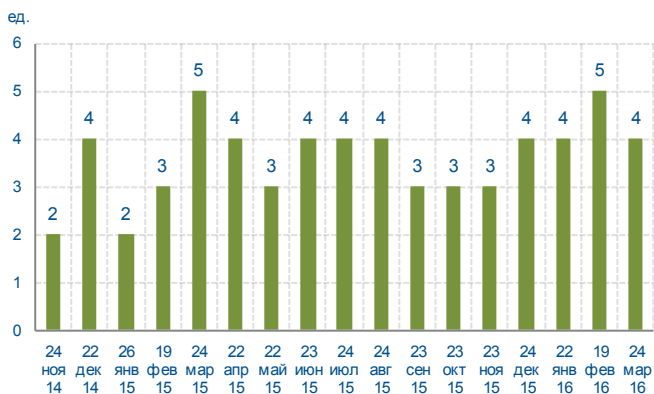
БП КС Южно-Балыкская



БП КС Парабель



Количество компаний - продавцов



Количество компаний - покупателей

