



Биржевой рынок газа природного СПБМТСБ

Материалы к совещанию подкомитета по газу
Биржевого комитета ФАС России по вопросам дальнейшего
развития организованных торгов природным газом

08 ноября 2018 года



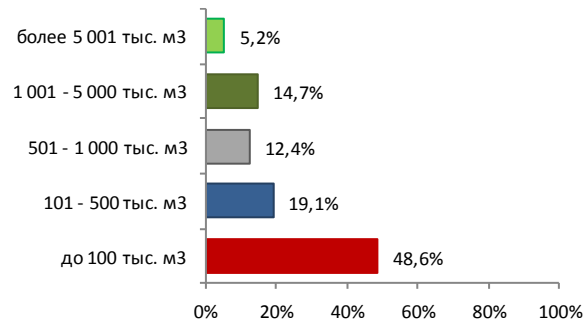
Газ природный

Итоги торгов совокупно

	Октябрь 2018 года	+/- к сентябрю 2018 года	Всего с начала года	+/- к октябрю 2017 года
Объем торгов, тыс. м ³	655 790	-158 770	12 964 720	-1 131 380
Количество договоров, ед.	346	-430	8 160	-406
Средний объем договора, тыс. м ³	1 895	+846	1 589	-481

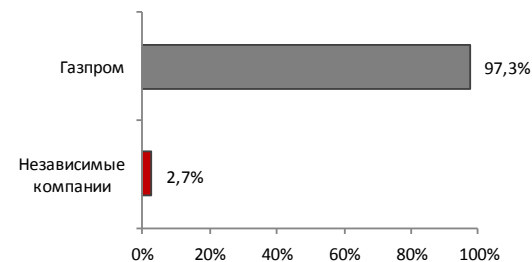
Структура договоров

	Кол-во договоров, ед.	Доля, %
более 5 001 тыс. м ³	18	5,2%
1 001 - 5 000 тыс. м ³	51	14,7%
501 - 1 000 тыс. м ³	43	12,4%
101 - 500 тыс. м ³	66	19,1%
до 100 тыс. м ³	168	48,6%
Итого	346	100,0%

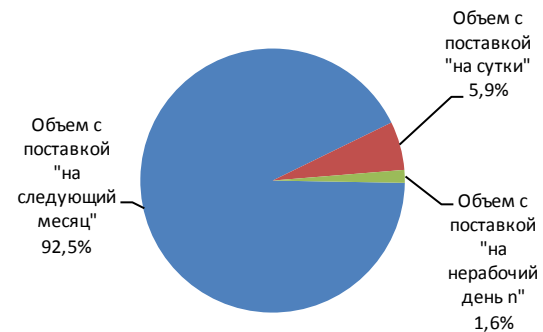
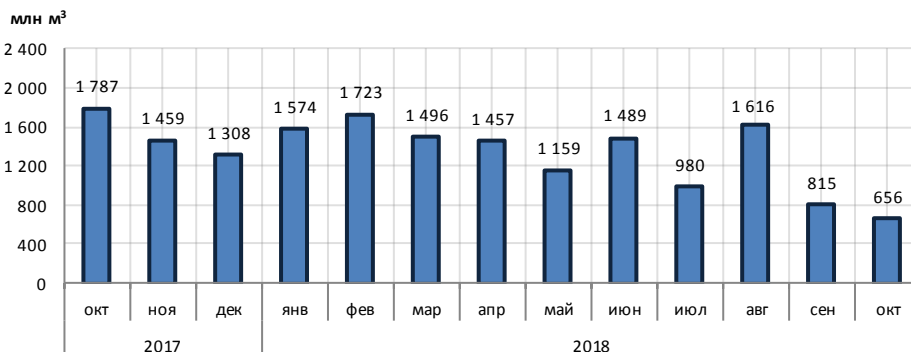


Структура рынка

	Объем торгов, тыс. м ³	Доля, %
Газпром	638 130	97,3%
Независимые компании	17 660	2,7%
Итого	655 790	100,0%

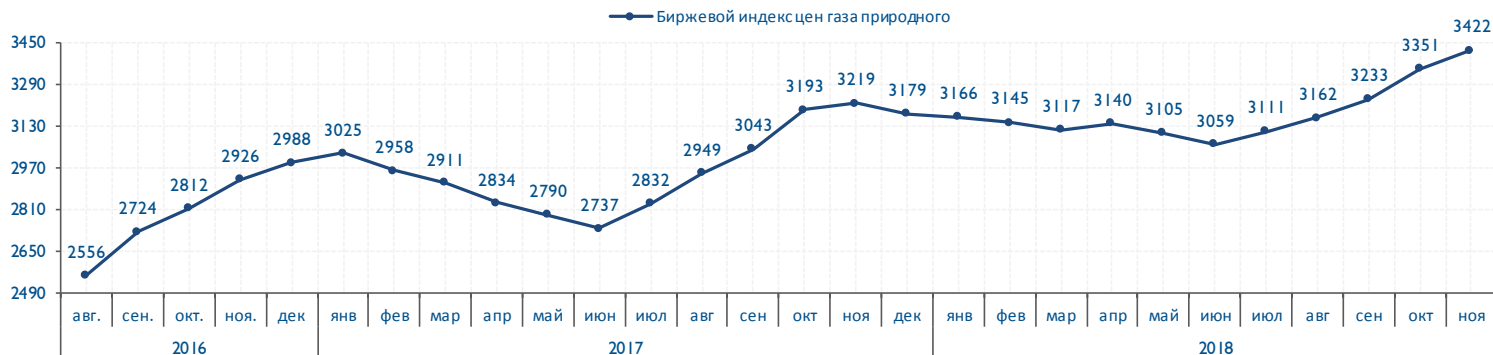


Объем продаж

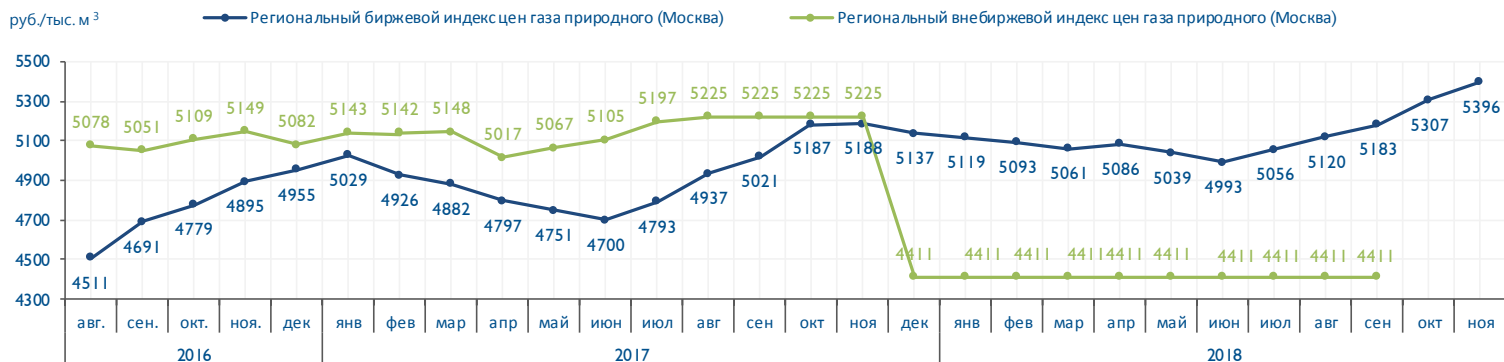


Биржевой индекс цен газа природного

	Ноябрь 2018 года	+/- к октябрю 2018 года	с начала года (к январю 2018)	к ноябрю 2017 года
Биржевой индекс цен газа природного, руб./тыс. м ³	3 422	+71	+256	+203



Региональные биржевые и внебиржевые индексы (Москва)



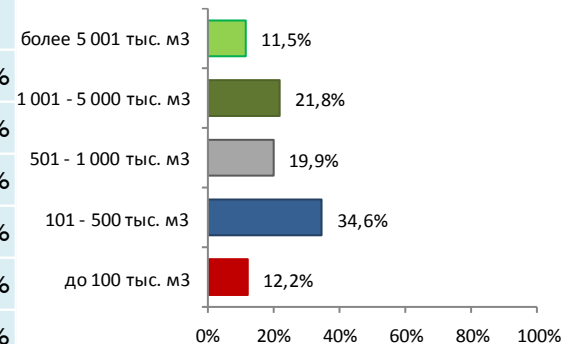
Газ природный. С поставкой «на следующий месяц»

Итоги торгов

	Октябрь 2018 года	+/- к сентябрю 2018 года	Всего с начала года	+/- к октябрю 2017 года
Объем торгов, тыс. м ³	606 500	+84 000	10 563 200	-892 600
Количество договоров, ед.	156	+29	1 956	-79
Средний объем договора, тыс. м ³	3 888	-226	5 400	-2 491

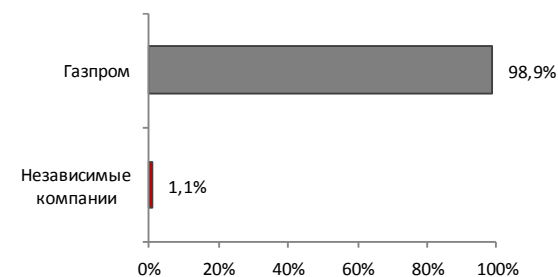
Структура договоров

	Кол-во договоров, ед.	Доля, %
более 5 001 тыс. м ³	18	11,5%
1 001 - 5 000 тыс. м ³	34	21,8%
501 - 1 000 тыс. м ³	31	19,9%
101 - 500 тыс. м ³	54	34,6%
до 100 тыс. м ³	19	12,2%
Итого	156	100,0%

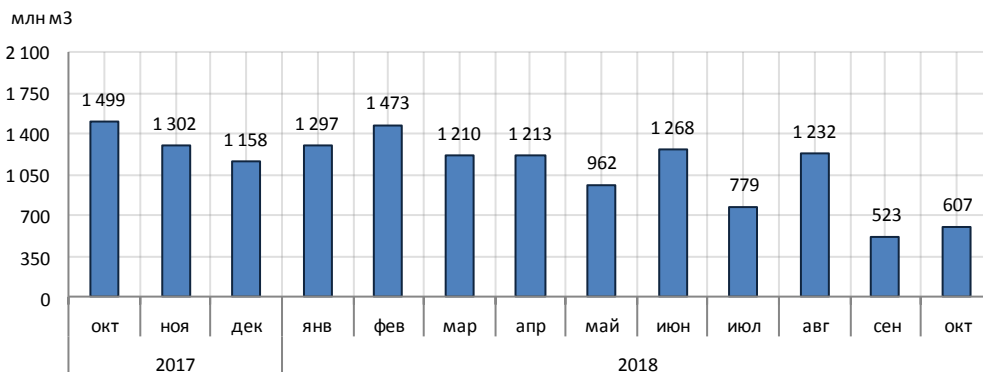


Структура рынка

	Объем торгов, тыс. м ³	Доля, %
Газпром	600 000	98,9%
Независимые компании	6 500	1,1%
Итого	606 500	100,0%



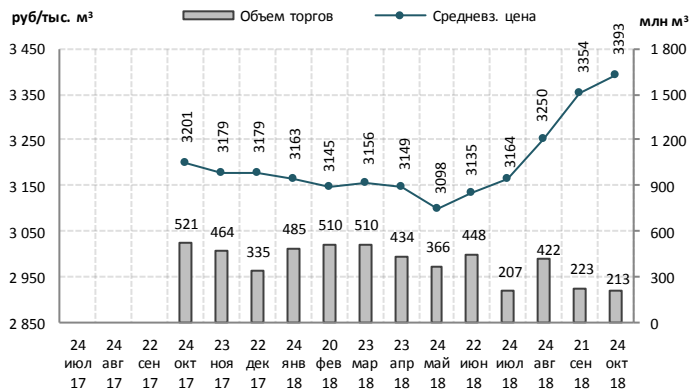
Объем продаж



Газ природный. С поставкой «на следующий месяц»

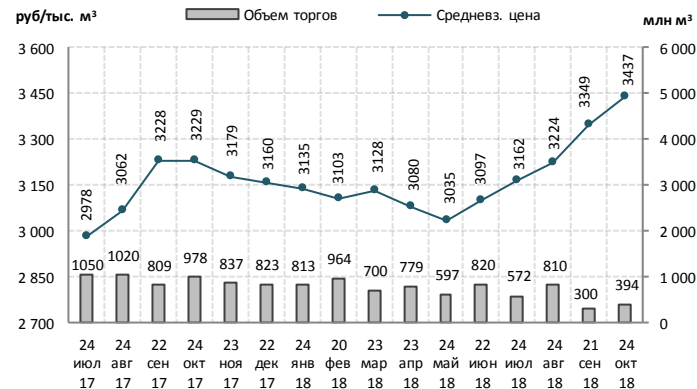
БП 622,5 км (Локосово)

Средневзвешенная цена, руб./ тыс. м ³	
24 октября 2018 года	+/- к 21 сентября 2018 года
3393	+39



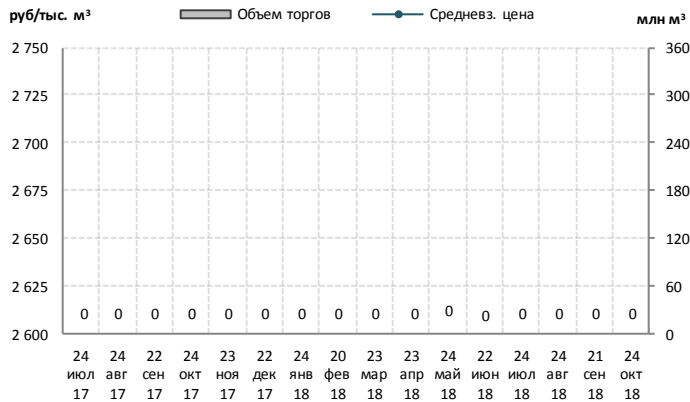
БП КС Надым

Средневзвешенная цена, руб./ тыс. м ³	
24 октября 2018 года	+/- к 21 сентября 2018 года
3437	+88



БП КС Парабель

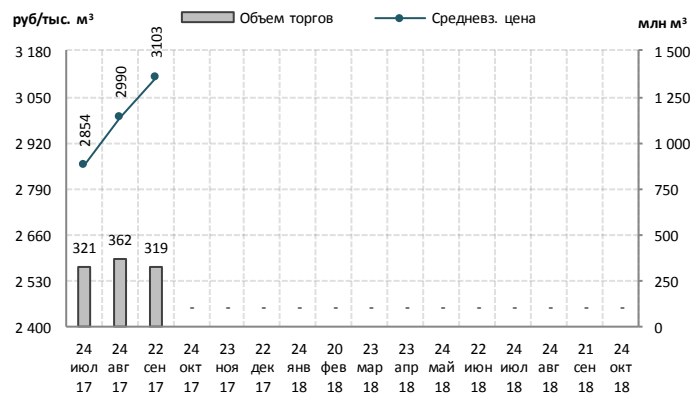
Средневзвешенная цена, руб./ тыс. м ³	
24 октября 2018 года	+/- к 21 сентября 2018 года
-	-



Газ природный. С поставкой «на следующий месяц»

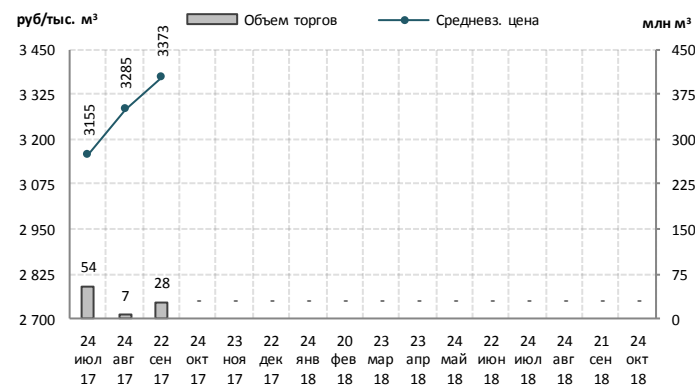
БП КС Вынгапуровская

Средневзвешенная цена, руб./ тыс. м ³	
24 октября 2018 года	+/- к 21 сентября 2018 года
-	-



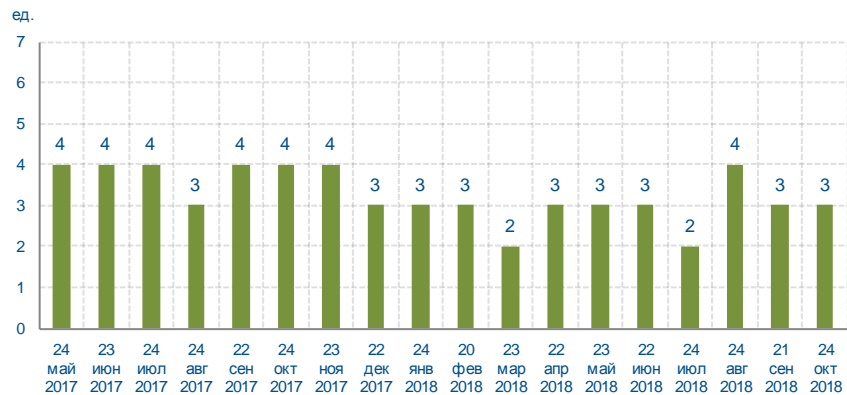
БП КС Южно-Балыкская

Средневзвешенная цена, руб./ тыс. м ³	
24 октября 2018 года	+/- к 21 сентября 2018 года
-	-

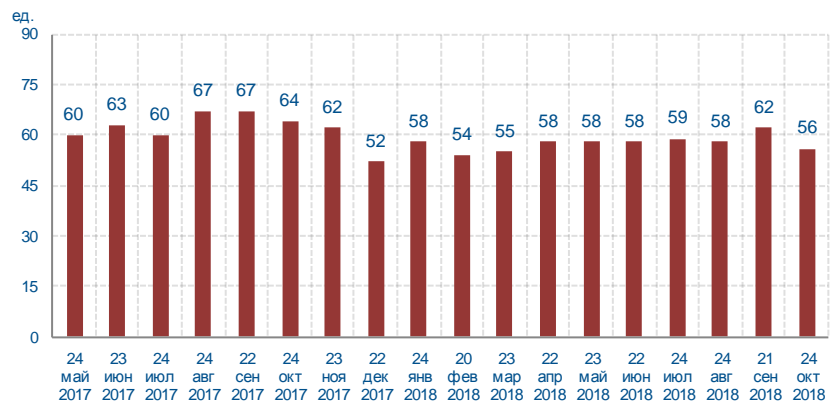


Газ природный. С поставкой «на следующий месяц»

Количество компаний-продавцов



Количество компаний-покупателей



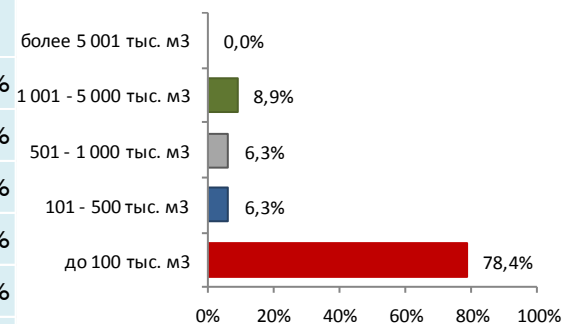
Газ природный. С поставкой «на сутки» и «на нерабочий день п»

Итоги торгов

	Октябрь 2018 года	+/- к сентябрю 2018 года	Всего с начала года	+/- к октябрю 2017 года
Объем торгов, тыс. м ³	49 290	-242 770	2 401 520	-238 780
Количество договоров, ед.	190	-459	6 204	-327
Средний объем договора, тыс. м ³	259	-191	387	-298

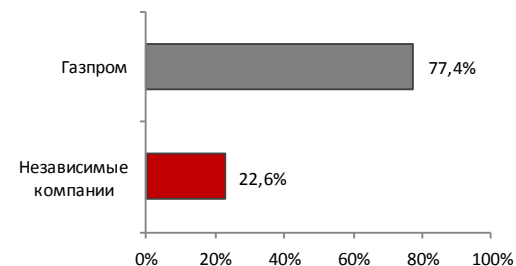
Структура договоров

	Кол-во договоров, ед.	Доля, %
более 5 001 тыс. м ³	0	0,0%
1 001 - 5 000 тыс. м ³	17	8,9%
501 - 1 000 тыс. м ³	12	6,3%
101 - 500 тыс. м ³	12	6,3%
до 100 тыс. м ³	149	78,4%
Итого	190	100,0%

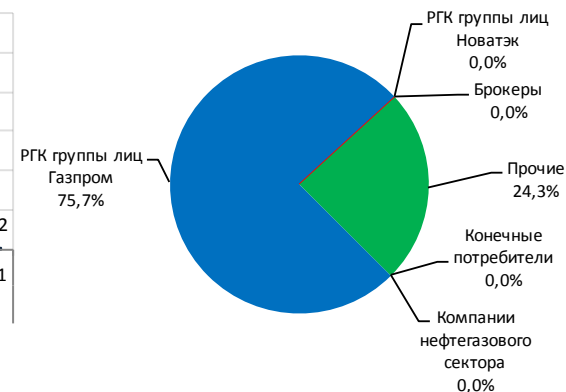
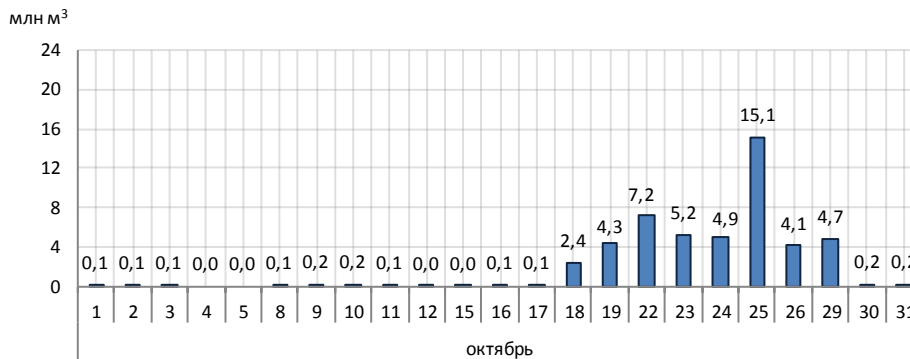


Структура рынка

	Объем торгов, тыс. м ³	Доля, %
Газпром	38 130	77,4%
Независимые компании	11 160	22,6%
Итого	49 290	100,0%



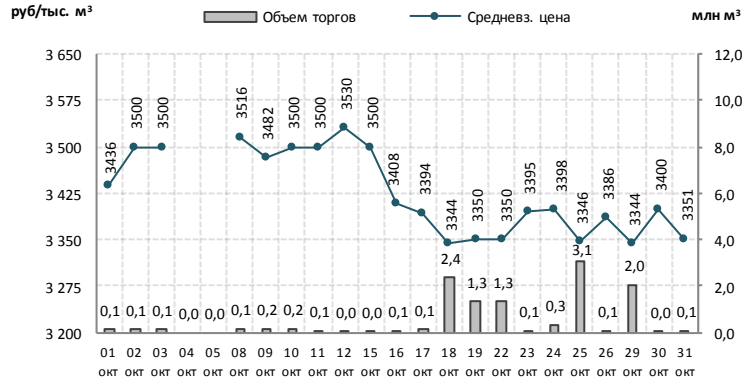
Объем продаж



Газ природный. С поставкой «на сутки» и «на нерабочий день п»

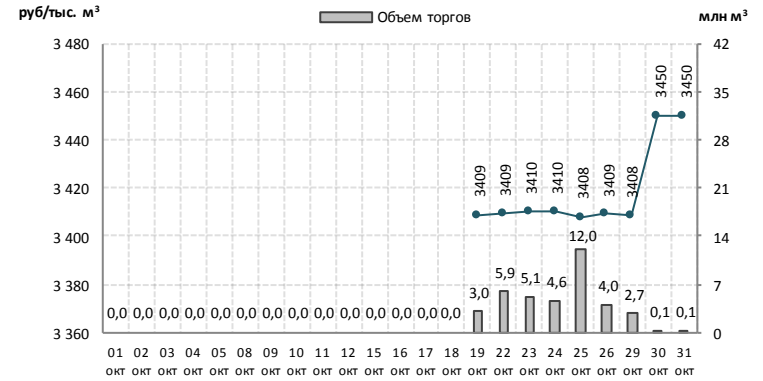
БП 622,5 км (Локосово)

Средневзвешенная цена, руб./ тыс. м ³	
31 октября 2018 года	+/- к 1 октября 2018 года
3 351	-85



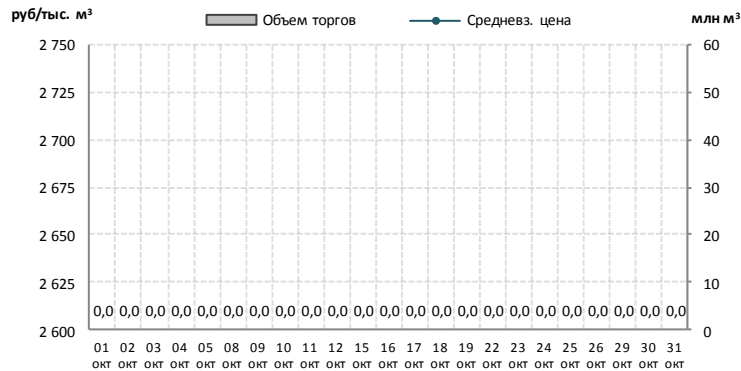
БП КС Надым

Средневзвешенная цена, руб./ тыс. м ³	
31 октября 2018 года	+/- к 1 октября 2018 года
3 450	-



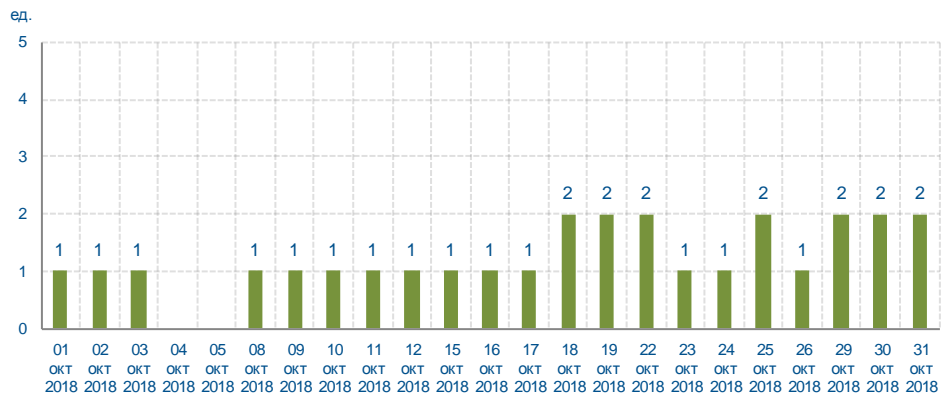
БП КС Парабель

Средневзвешенная цена, руб./ тыс. м ³	
31 октября 2018 года	+/- к 1 октября 2018 года
-	-

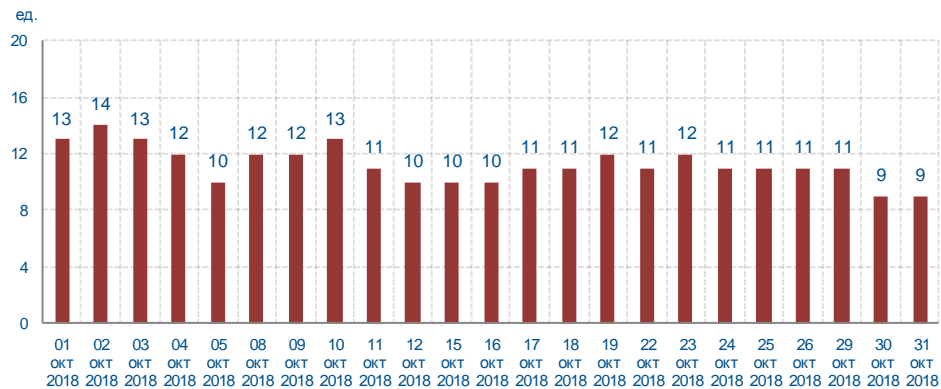


Газ природный. С поставкой «на сутки» и «на нерабочий день n»

Количество компаний-продавцов



Количество компаний-покупателей



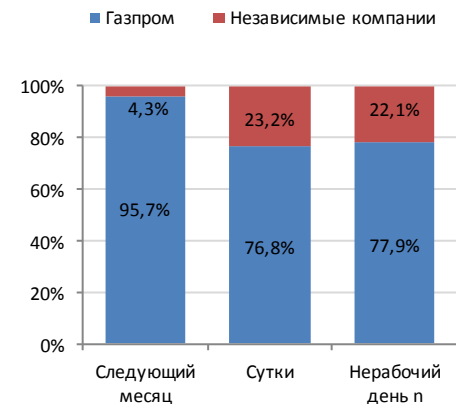
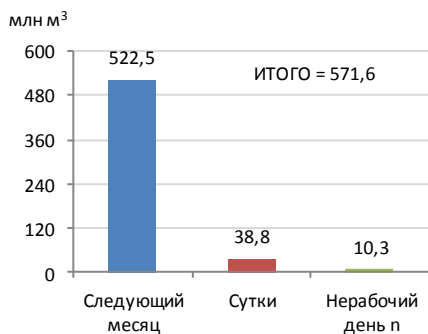
Газ природный

Итоги по поставке

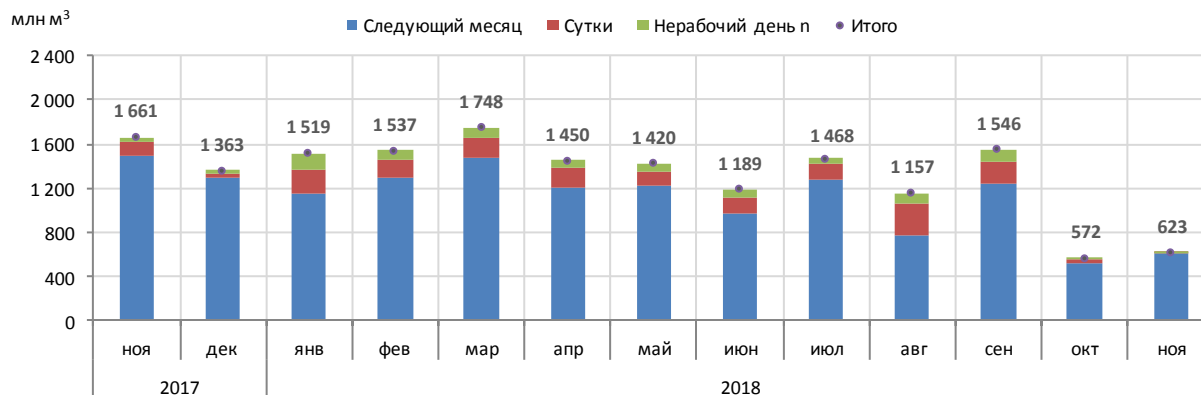
Срок поставки	Ноябрь 2018 года*	Октябрь 2018 года	+/- к январю 2018 года	Всего с начала года	+/- к октябрю 2017 года
на следующий месяц, тыс. м ³	606 500	522 500	-635 900	11 721 600	-633 300
на сутки, тыс. м ³	9 750	38 840	-171 280	1 687 020	-184 890
на нерабочий день п, тыс. м ³	7 130	10 290	-139 930	820 410	-60 810
Итого, тыс. м ³	623 380	571 630	-947 110	14 229 030	-879 000

* - с поставкой "на сутки" и "на нерабочий день п" по состоянию на 09.11.2018

Октябрь 2018



Объем поставки



Спасибо за внимание!

