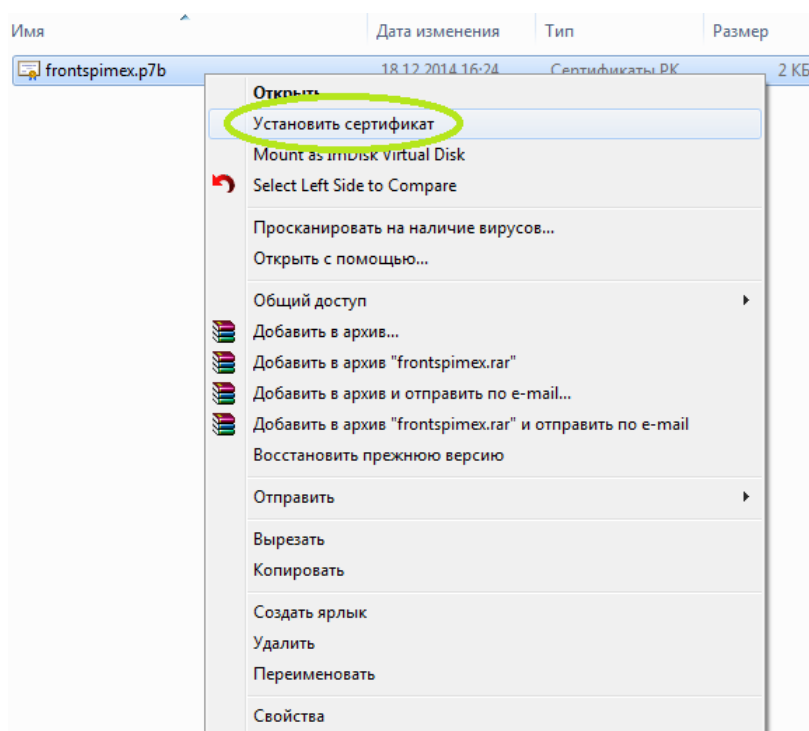


Замена сертификата Фронт-Офис АО «СПБМТСБ».

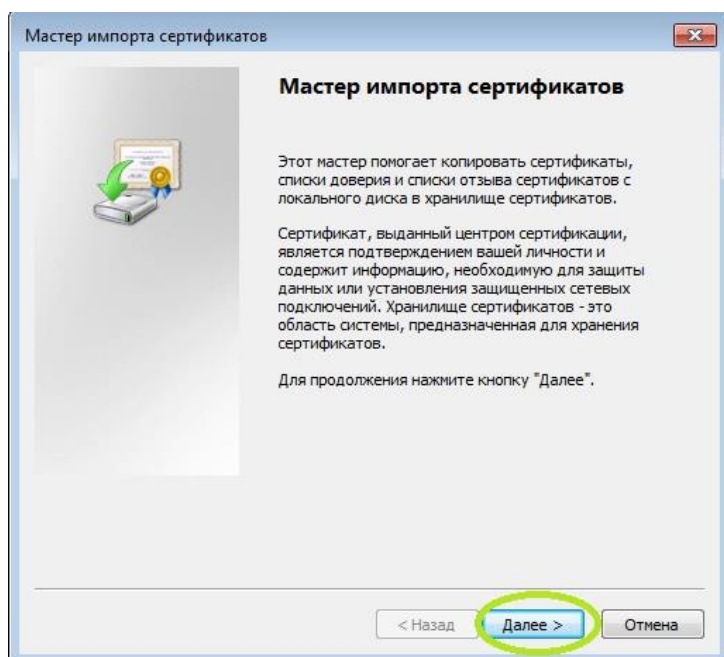
1. Установка сертификата Фронт-Офис АО «СПБМТСБ».

По [ссылке](#) скачиваем и сохраняем сертификат.

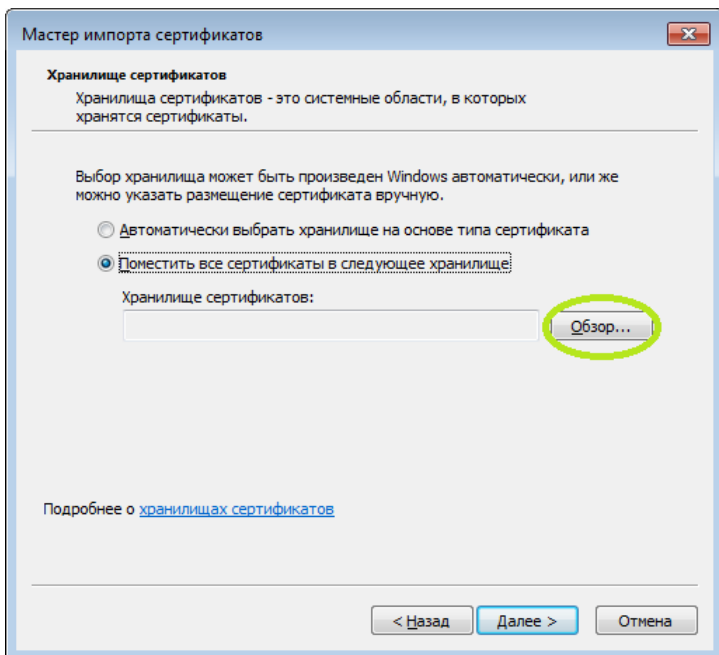
Нажимаем правой кнопкой мыши на сохраненный файл и выбираем «Установить сертификат»



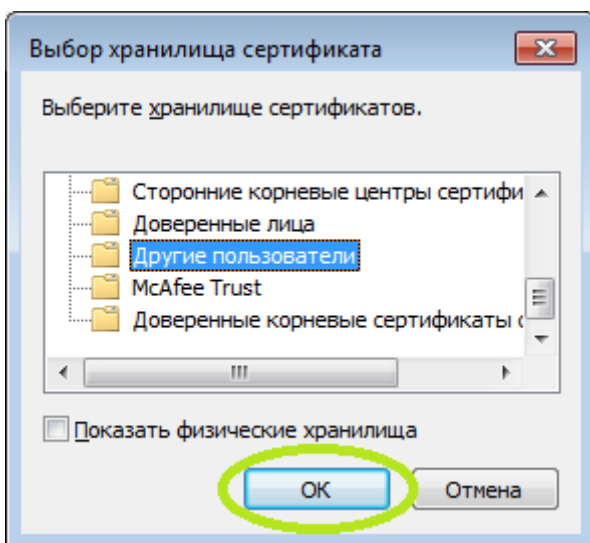
В открывшемся окне Мастера импорта сертификатов нажимаем «Далее»»



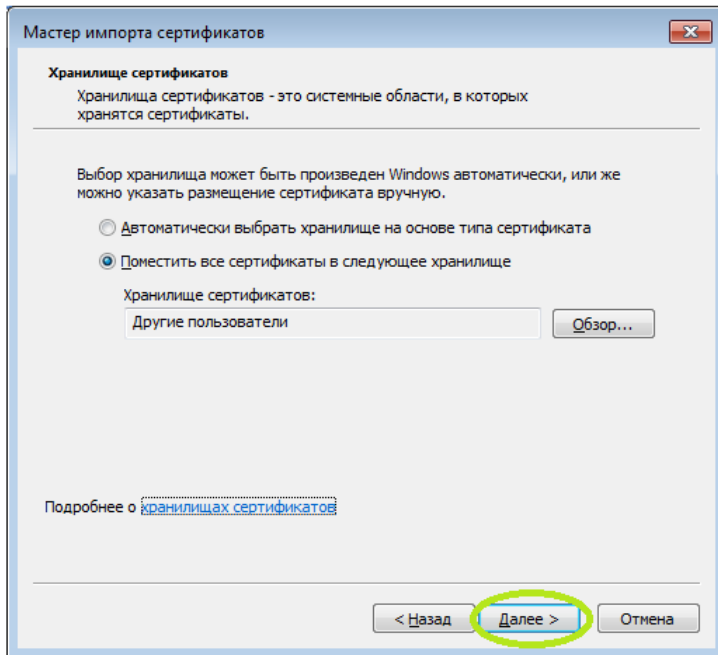
Выбираем «Поместить все сертификаты в следующее хранилище» и нажимаем «Обзор...»



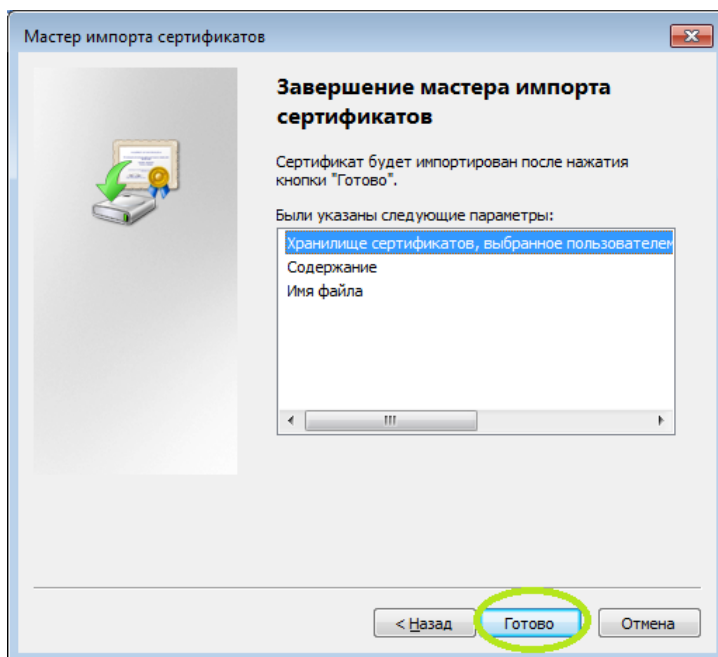
Выбираем «Другие пользователи» и нажимаем «ОК»:



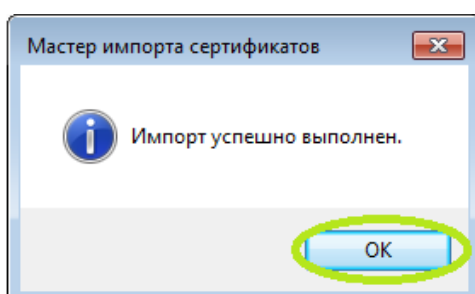
После чего нажимаем «Далее >»:



Подтверждаем Завершение мастера импорта сертификатов, нажав «Готово»:

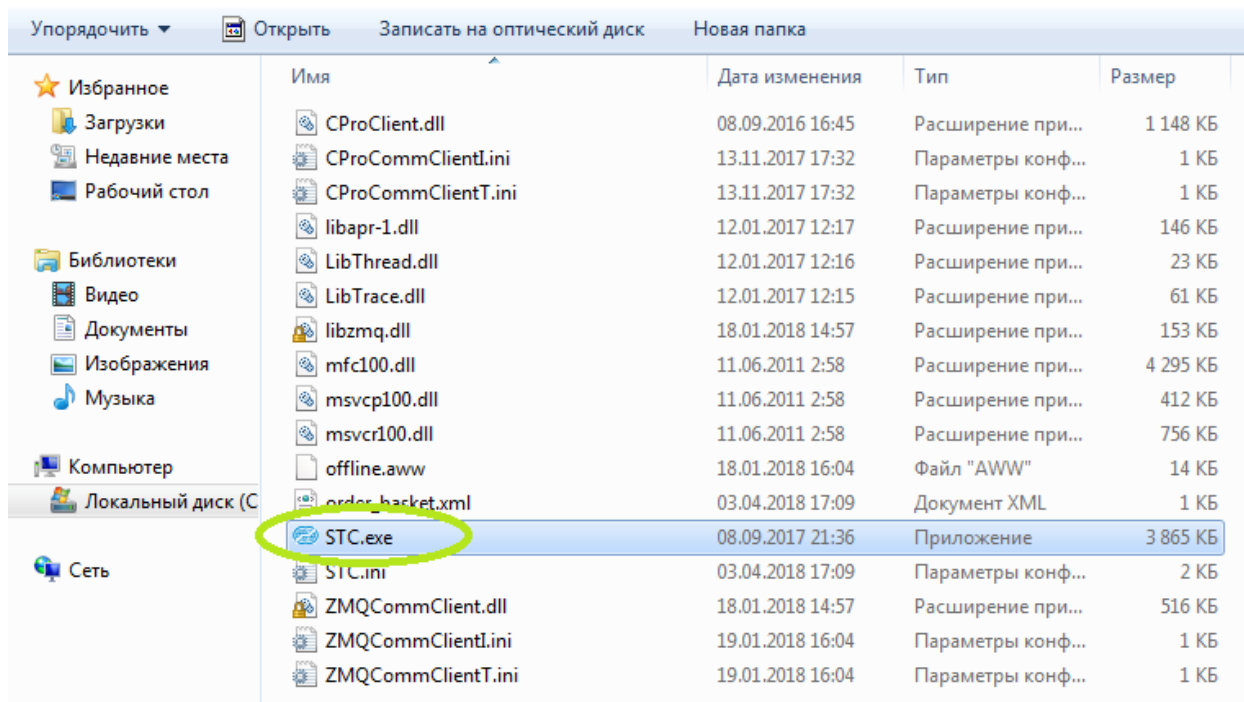


По завершению установки должно появиться окно, в котором нажимаем «ОК»

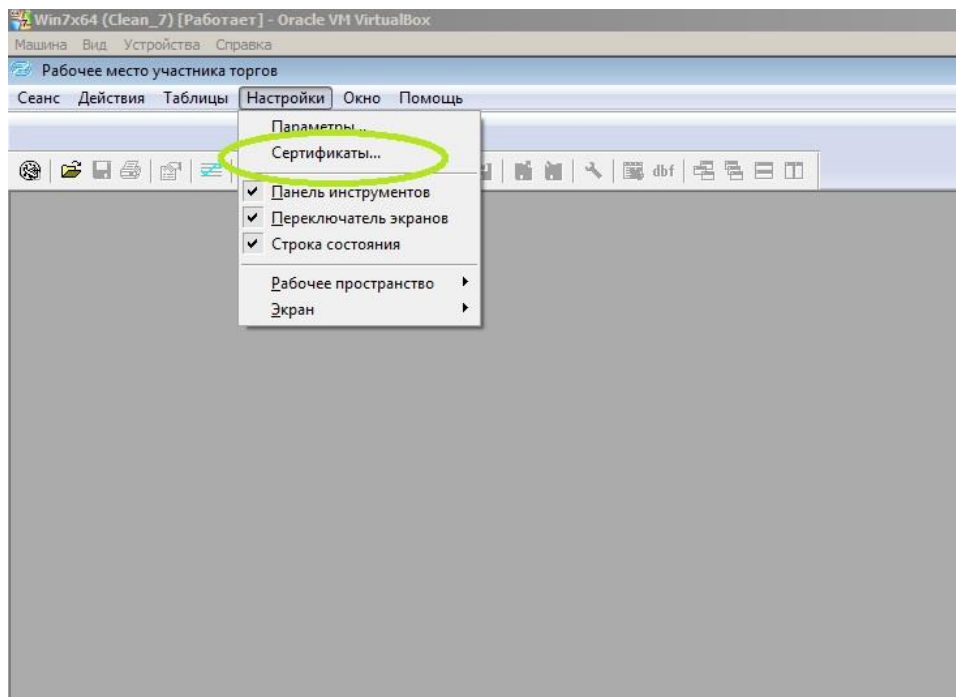


2. Внесение изменений в настройках рабочего места участник торгов Товарного рынка.

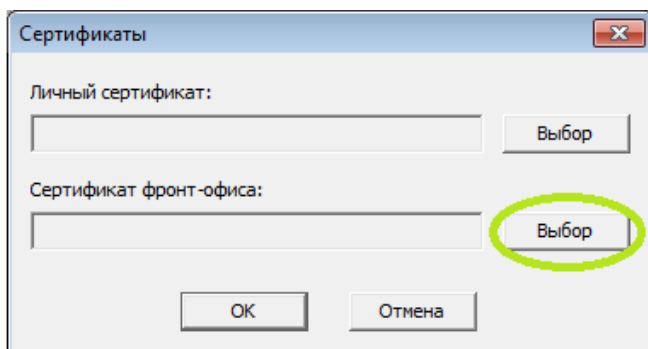
Запускаем рабочее место



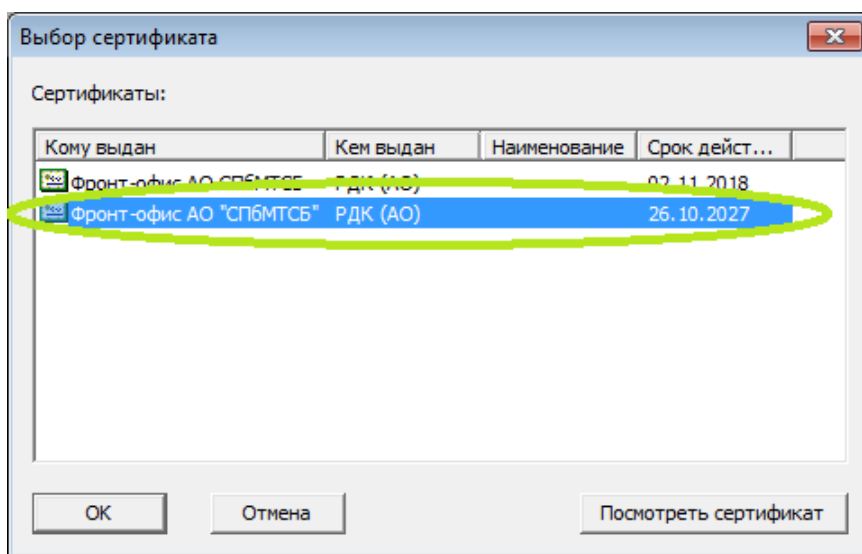
Нажимаем «Настройки» - «Сертификаты»



В разделе «Сертификат Фронт-Офиса» нажимаем «Выбор»:

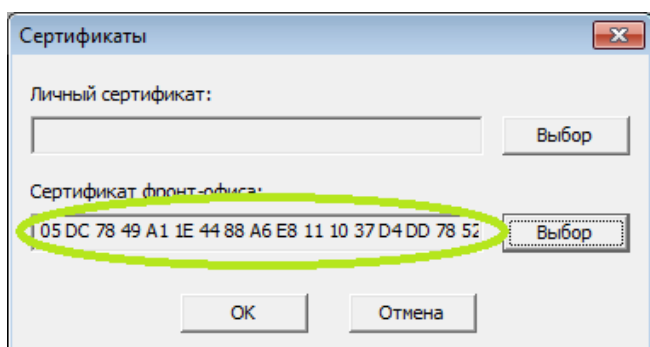


Находим в списке необходимый сертификат, срок действия которого заканчивается 26.10.2027:



И нажимаем «OK».

Чтобы проверить, что сертификат был Выбран правильный, в поле «Сертификат Фронт-Офиса» у Вас должен быть указан следующий серийный номер:



ВНИМАНИЕ! Данные изменения вступят в силу только после перезапуска программы «Рабочее место участника торгов»!

3. Внесение изменений в настройках рабочего места участника торгов Срочного рынка.

Из директории программы «Рабочее место участника торгов» открыть с помощью блокнота файл FTC.ini. В нем найдите строки, начинающиеся с “**SERVERID=**” и, после знака равенства (без пробела), вставьте значение **05 dc 78 49 a1 1e 44 88 a6 e8 11 10 37 d4 dd 78 52**. Это серийный номер действующего с 03.04.2018 сертификата «Фронт-офис» АО «СПбМТСБ», выданного УЦ РДК.

Внимание! В файле FTC.INI значение SERVERID должно быть изменено в двух местах!

Внесение изменений в настройки внешних программно-технических средств (ВПТС).

В настройках криптографии вашего ВПТС, найдите строки, начинающиеся с “**SERVERID=**” и, после знака равенства (без пробела), вставьте значение **05 dc 78 49 a1 1e 44 88 a6 e8 11 10 37 d4 dd 78 52**. Это серийный номер действующего с 03.04.2018 сертификата «Фронт-офис» АО «СПбМТСБ», выданного УЦ РДК.

Внимание! Значение SERVERID должно быть изменено в двух местах!