

БИРЖЕВОЙ ТОВАРНЫЙ РЫНОК РОССИИ



СПБМТСБ

Санкт-Петербургская Международная
Товарно-сырьевая Биржа

ГАЗ ПРИРОДНЫЙ
БИРЖЕВЫЕ ИНДЕКСЫ



Выпускается
при содействии
ФАС России

№ **16** 22 января
2016

БП КС
Вынгапуровская **2767**



БП КС
Южно-Балыкская **3042**

БП КС
Парабель **■■■■-**

БП КС
Надым **2851**

Закрытое акционерное общество «Санкт-Петербургская Международная Товарно-сырьевая Биржа»

ОФИС В МОСКВЕ:

119021, УЛ. ТИМУРА ФРУНЗЕ, Д. 24
ТЕЛ.: +7 (495) 380-04-24,
ФАКС: +7 (495) 380-04-23

ОФИС В САНКТ-ПЕТЕРБУРГЕ:

191119, УЛ. МАРАТА, Д. 69-71, ЛИТ. А
ТЕЛ.: +7 (812) 449-53-83

ОФИС В ИРКУТСКЕ:

664011, УЛ. ГОРЬКОГО, 36 Б, ОФ. III-12
ТЕЛ.: +7 (395) 248-83-20,
+7 (395) 248-83-24

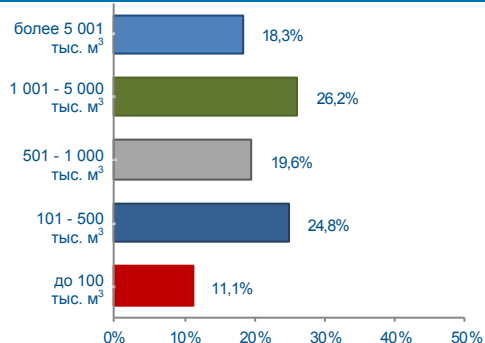
WWW.SPIMEX.COM



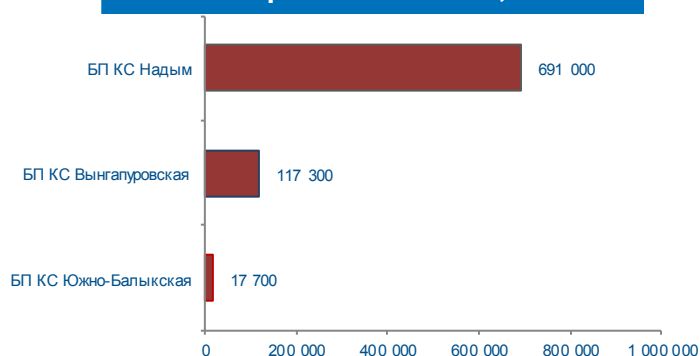
Итоги биржевых торгов с поставкой «на следующий месяц»

		22 января 2016 г	+/- к п.п.	С начала месяца	С начала года
БП КС Вынгапуровская	Средневзвешенная цена, руб./тыс. м ³	2 767	-5	0	0
	Объем торгов, тыс. м ³	117 300	+69 300	117 300	117 300
	Количество договоров, ед	8	+4	8	8
БП КС Надым	Средневзвешенная цена, руб./тыс. м ³	2 851	-19	0	0
	Объем торгов, тыс. м ³	691 000	-58 700	691 000	691 000
	Количество договоров, ед	125	-5	125	125
БП КС Парабель	Средневзвешенная цена, руб./тыс. м ³	-	-	-	-
	Объем торгов, тыс. м ³	-	-	-	-
	Количество договоров, ед	-	-	-	-
БП КС Южно-Балыкская	Средневзвешенная цена, руб./тыс. м ³	3 042	0	0	0
	Объем торгов, тыс. м ³	17 700	-48 100	17 700	17 700
	Количество договоров, ед	20	+1	20	20

Структура договоров



Объем торгов на базисах, тыс. м³



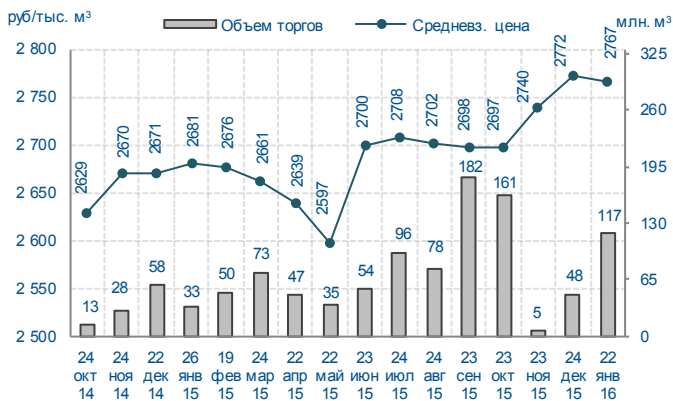
Базис	Способ поставки	MIN предл., руб./тыс. м ³	MAX спрос, руб./тыс. м ³	Договора					
				Кол-во, ед.	Объем, тыс. м ³	Средневзвешенная цена		MIN цена, руб./тыс. м ³	MAX цена, руб./тыс. м ³
						руб./тыс. м ³	+/-		
Двухсторонний встречный аукцион									
БП КС Вынгапуровская	труба	2761	3030	8	117300	2767	-5	2761	2800
БП КС Надым	труба	2840	2880	125	691000	2851	-19	2840	2880
БП КС Южно-Балыкская	труба	3035	3050	20	17700	3042	0	3035	3050

Округ/БП	Первый договор		Последний договор		Объем продаж		Объем неуд. спроса		Объем неуд. спроса с ценой >= цене посл. договора		Объем неуд. спроса с ценой < цене посл. договора	
	время	цена, руб./тыс. м ³	время	цена, руб./тыс. м ³	тыс. м ³	изм.	на момент закрытия сессии					
							тыс. м ³	изм.	тыс. м ³	изм.	тыс. м ³	изм.
РФ	-	-	-	-	826000	-37500	32000	-40700	0	-2300	32000	-38400
Уральский ФО	-	-	-	-	826000	-37500	32000	-40600	0	-2300	32000	-38300
БП КС Вынгапуровская	11:28:07	2775	11:58:27	2765	117300	69300	10000	-2000	0	0	10000	-2000
БП КС Надым	14:18:28	2870	14:59:59	2840	691000	-58700	22000	-27300	0	0	22000	-27300

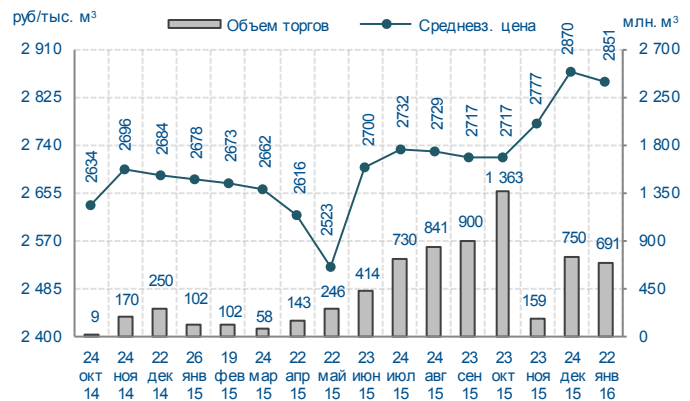


Округ/БП	Первый договор		Последний договор		Объем продаж		Объем неуд. спроса		Объем неуд. спроса с ценой >= цене посл. договора		Объем неуд. спроса с ценой < цене посл. договора	
	время	цена, руб./тыс. м³	время	цена, руб./тыс. м³	тыс. м³	изм.	на момент закрытия сессии					
							тыс. м³	изм.	тыс. м³	изм.	тыс. м³	изм.
БП КС Южно-Балыкская	11:20:21	3040	11:59:03	3035	17700	-48100	0	-11300	0	-2300	0	-9000
Сибирский ФО	-	-	-	-	0	0	0	-100	0	0	0	-100
БП КС Парабель	-	-	-	-	0	0	0	-100	0	0	0	-100

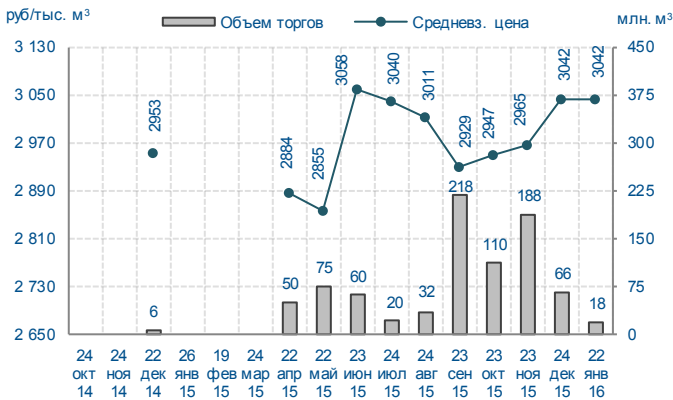
БП КС Вынгапуровская



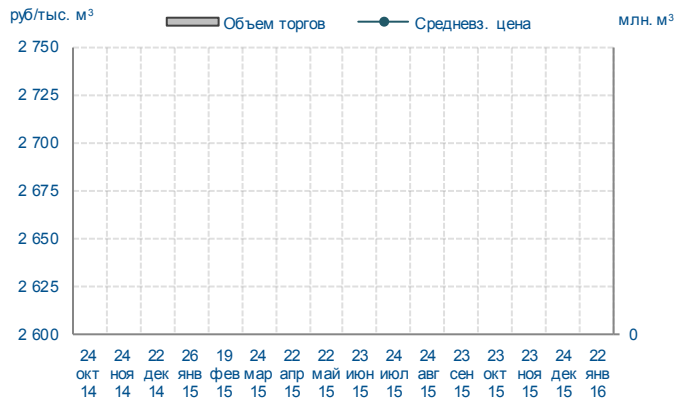
БП КС Надым



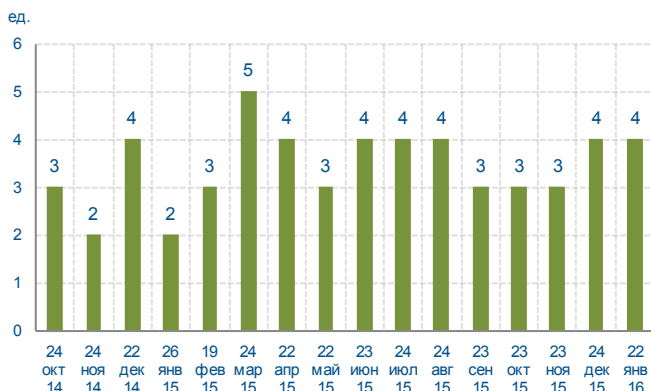
БП КС Южно-Балыкская



БП КС Парабель



Количество компаний - продавцов



Количество компаний - покупателей

