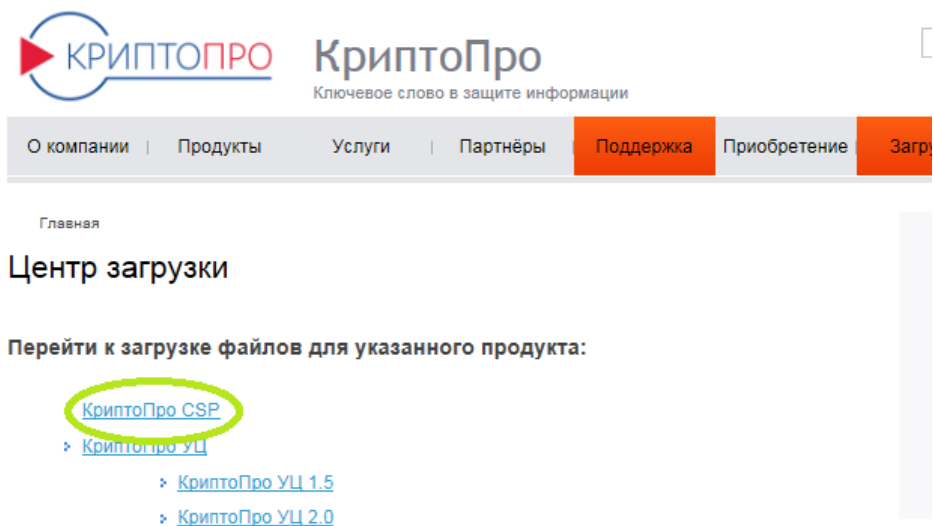


Загрузка КриптоПРО CSP

Заходим в центр загрузки КриптоПро: <http://www.cryptopro.ru/downloads>



The screenshot shows the website header with the Cryptopro logo and navigation menu. The 'Поддержка' (Support) menu item is highlighted in orange. Below the menu, the page title is 'Центр загрузки' (Download Center). A section titled 'Перейти к загрузке файлов для указанного продукта:' (Go to file download for the specified product:) contains a list of links. The link 'КриптоПро CSP' is circled in green. Below it are links for 'КриптоПро УЦ' (Cryptopro CA) and its sub-versions 'КриптоПро УЦ 1.5' and 'КриптоПро УЦ 2.0'.

Для скачивания КриптоПро CSP необходимо либо ввести логин/пароль, либо зарегистрироваться и принять условия лицензионного соглашения. Скачиваем последнюю сертифицированную версию КриптоПро CSP (на момент написания инструкции это 4.0 R2)

КриптоПро CSP 4.0 R2

Сертифицированная версия КриптоПро CSP 4.0.9842 (Riemann) от 15.11.2016.
Сертификаты соответствия: СФ/114-3009, СФ/124-3010 от "30" декабря 2016 г.
Действительны до "31" декабря 2018 г.
Извещения об изменениях: ЖТЯИ.00087-01.1-2016, ЖТЯИ.00088-01.1-2016.

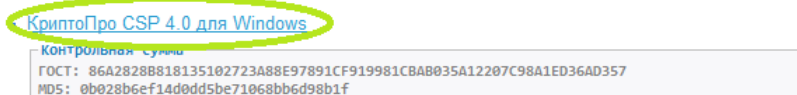
Внимание:

- › Все дистрибутивы подписаны цифровой подписью - её можно проверить с помощью обновленной утилиты sverigfy, [команды для проверки](#)
- › Вопросы можно задать в нашем форуме в ветке [КриптоПро CSP 4.0](#)
- › и на [портале технической поддержки](#).

Документация:

- › [Список изменений \(changelog\)](#)
- › [Документация по установке и использованию КриптоПро CSP 4.0 \(ZIP\)](#)
- › [Документация для разработчиков и примеры \(SDK\)](#)

Для Windows:



The screenshot shows the link 'КриптоПро CSP 4.0 для Windows' circled in green. Below the link is a box containing the control sum (Контрольная сумма) and its hashes: ГОСТ: 86A28288818135102723A88E97891CF919981CBA8035A12207C98A1E036A0357 and MD5: 0b028b6ef14d0dd5be71068bb6d98b1f.

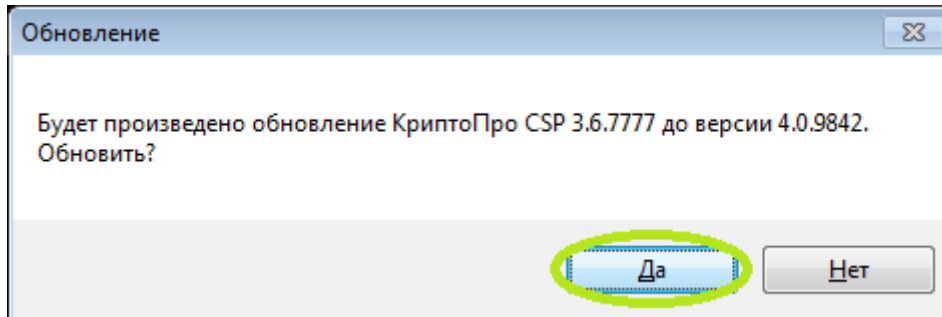
универсальный установщик (настройки, ключи и сертификаты при обновлении сохраняются)

Обновление КриптоПРО CSP до версии 4.0

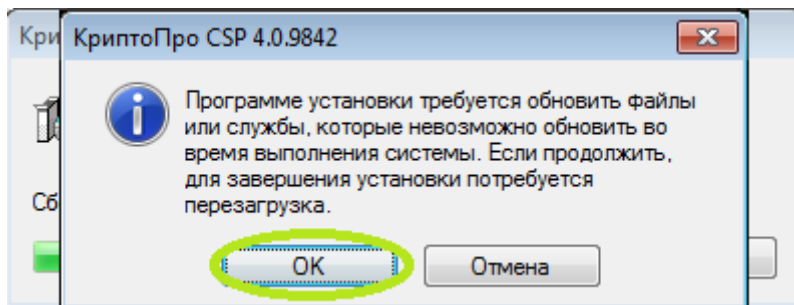


Двойным щелчком мыши запускаем файл инсталляции

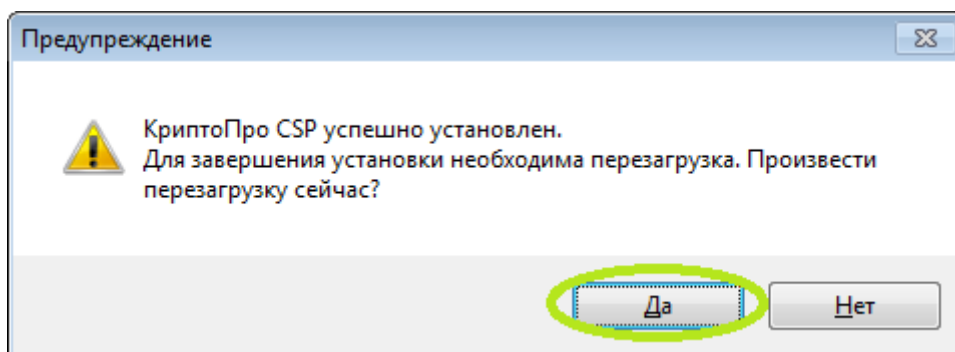
Появляется окно с предложением обновить версию КриптоПРО, нажимаем «Да»:



Для корректного обновления необходима перезагрузка системы, в появившемся окне предупреждения нажимаем «ОК»:



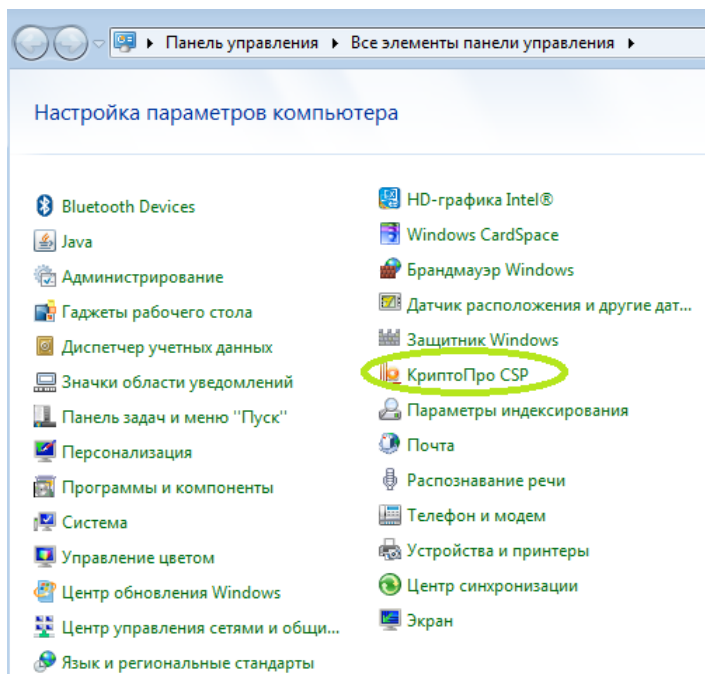
По завершению процесса установки появится сообщение о необходимости перезагрузки компьютера, нажать «Да»:



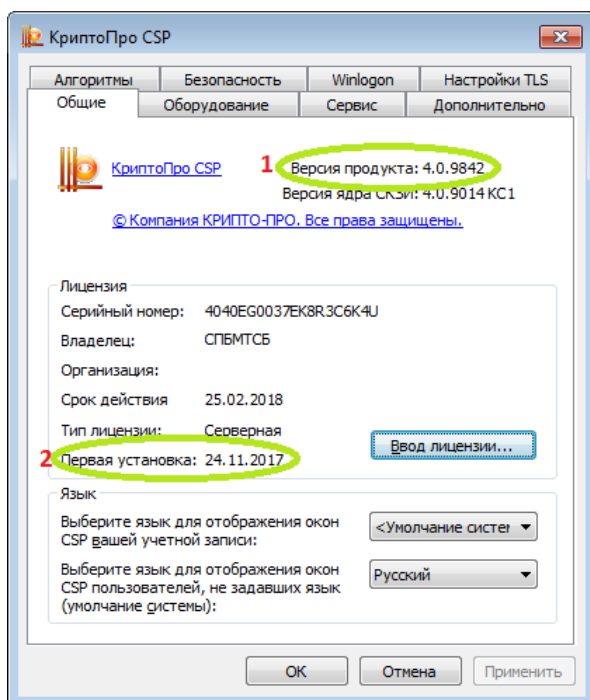
Проверка версии КриптоПРО CSP и установка лицензии

Чтобы убедиться в том, что КриптоПРО CSP обновилось до версии 4.0, необходимо запустить приложение.

Для этого нажимаем «Пуск – Панель управления» и в списке находим КриптоПРО CSP:



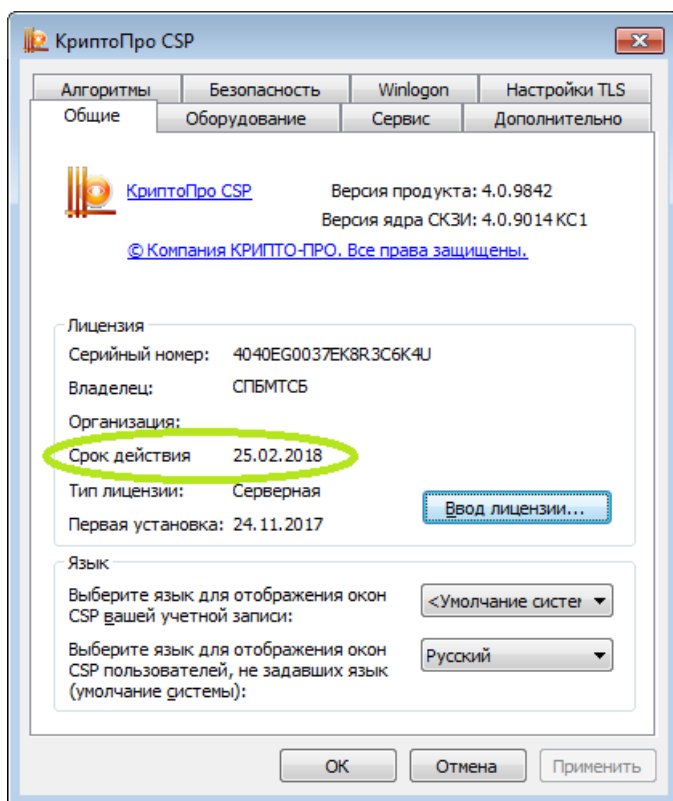
На вкладке общее должна быть указана версия продукта 4.0 (1), а так же измениться дата первой установки (2):



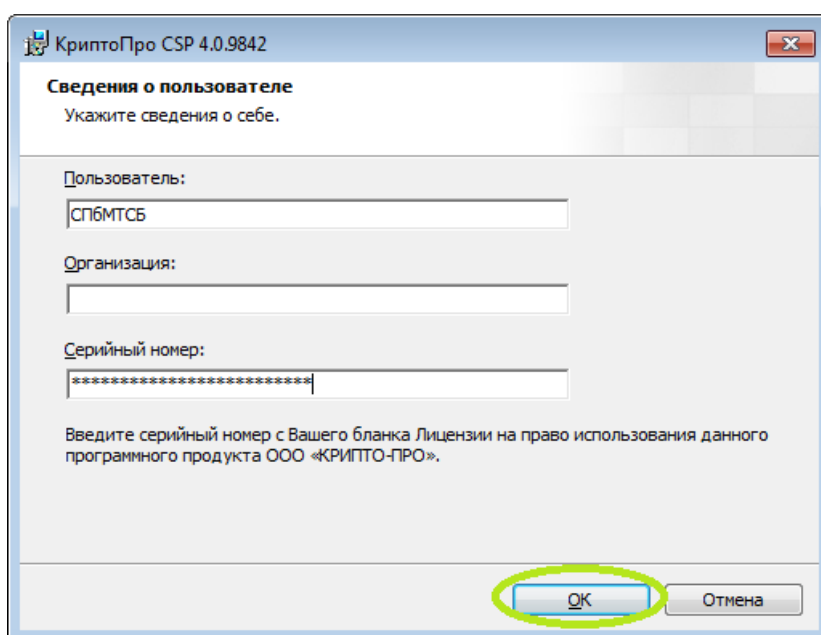
После того, как обновления корректно установлены, есть ограниченный период использования новой версии.

Для того чтобы не возникало проблем при работе, необходимо ввести серийный номер лицензии. Лицензия от предыдущих версий не подходит, поэтому необходимо приобретать лицензию для КриптоПРО CSP версии 4.0

ВАЖНО! Если этого не сделать, то программа в бесплатном режиме будет работать только 90 дней (со дня первой установки).



Имея серийный номер лицензии нужной версии, нужно нажать кнопку «Ввод лицензии...», заполнить форму и нажать «ОК»:



Серийный номер лицензии КриптоПРО должен состоять из 25 знаков. Вводится слитно.

После ввода лицензии в КриптоПРО CSP эти изменения будут отображаться на вкладке «Общие»:

