

БИРЖЕВОЙ ТОВАРНЫЙ РЫНОК РОССИИ



СПБМТСБ

Санкт-Петербургская Международная
Товарно-сырьевая Биржа

ГАЗ ПРИРОДНЫЙ
БИРЖЕВЫЕ ИНДЕКСЫ

Выпускается при поддержке:



ФАС
России



МЭР
России

№ 30 24 марта
2017

БП КС
Вынгапуровская 2820



БП КС
Южно-Балыкская 3127

БП КС
Парабель -

БП КС
Надым 2839

Акционерное общество «Санкт-Петербургская Международная Товарно-сырьевая Биржа»

МОСКВА

119021, УЛ. ТИМУРА ФРУНЗЕ, Д. 24
ТЕЛ.: +7 (495) 380-04-24
ФАКС: +7 (495) 380-04-23

САНКТ-ПЕТЕРБУРГ

191119, УЛ. МАРАТА,
Д. 69-71, ЛИТ. А
ТЕЛ.: +7 (812) 449-53-83

ИРКУТСК

664011, УЛ. ГОРЬКОГО,
36 Б, ОФ. III-12
ТЕЛ.: +7 (395) 248-83-20
+7 (395) 248-83-24

WWW.SPIMEX.COM

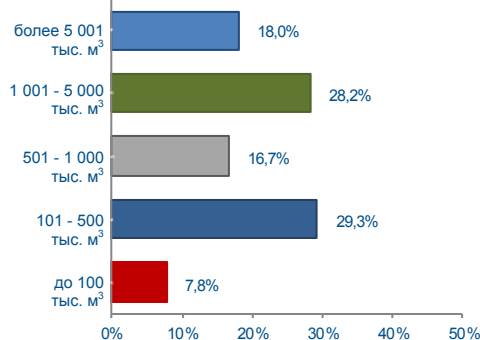




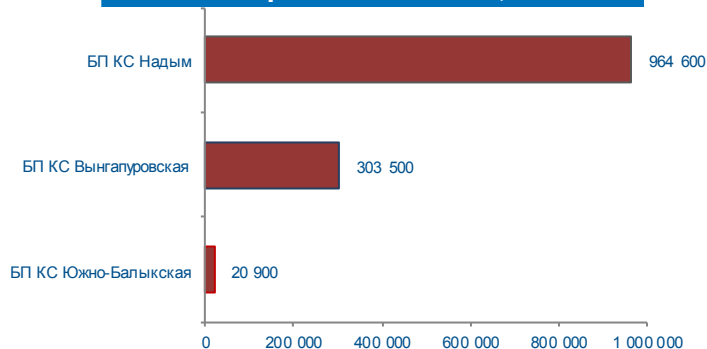
Итоги биржевых торгов с поставкой «на следующий месяц»

		24 марта 2017 г	+/- к п.п.	С начала месяца	С начала года
БП КС Вынгапуровская	Средневзвешенная цена, руб./тыс. м ³	2 820	-57	0	-95
	Объем торгов, тыс. м ³	303 500	+2 100	303 500	779 500
	Количество договоров, ед	78	+19	78	179
БП КС Надым	Средневзвешенная цена, руб./тыс. м ³	2 839	-84	0	-128
	Объем торгов, тыс. м ³	964 600	+146 800	964 600	2 531 000
	Количество договоров, ед	210	+43	210	554
БП КС Парабель	Средневзвешенная цена, руб./тыс. м ³	-	-	-	-
	Объем торгов, тыс. м ³	-	-	-	-
	Количество договоров, ед	-	-	-	-
БП КС Южно-Балыкская	Средневзвешенная цена, руб./тыс. м ³	3 127	-54	0	-73
	Объем торгов, тыс. м ³	20 900	-61 500	20 900	200 400
	Количество договоров, ед	6	-4	6	33

Структура договоров

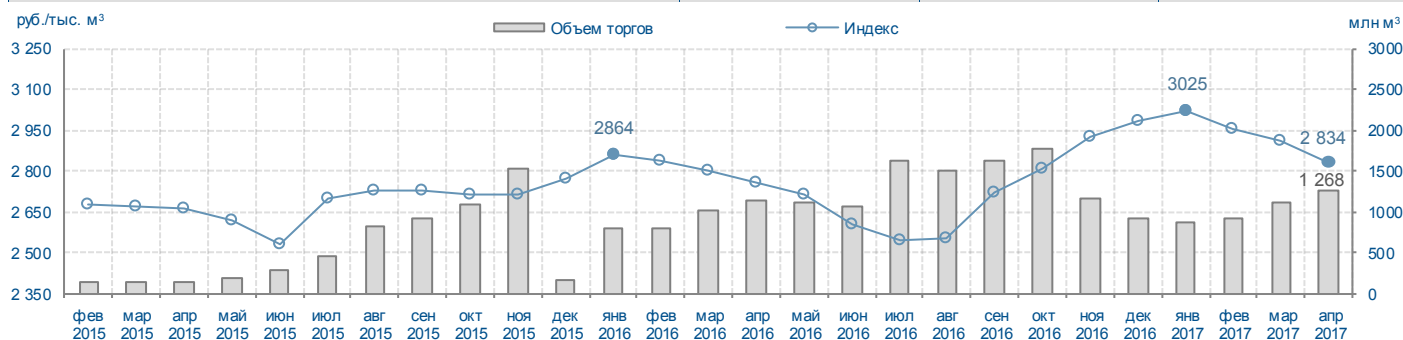


Объем торгов на базисах, тыс. м³



Биржевой индекс цен газа природного

	Апрель 2017 г	+/- к мар. 2017 г	+/- к апр. 2016 г
Индекс, руб./тыс. м ³	2 834	-77	+73
Объем торгов, учитываемых при расчете, тыс. м ³	1 268 100	+148 900	+129 200

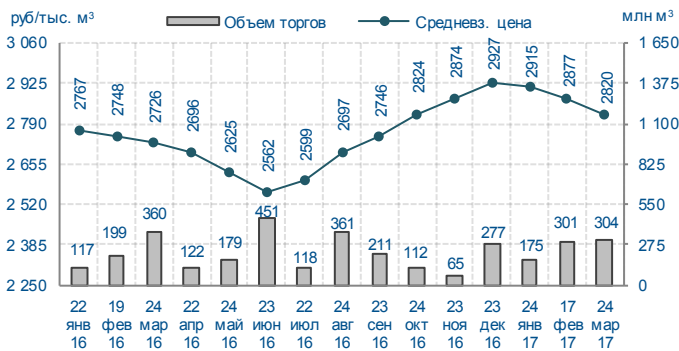


Базис	Способ поставки	MIN предл., руб./тыс. м ³	MAX спрос, руб./тыс. м ³	Договора					
				Кол-во, ед.	Объем, тыс. м ³	Средневзвешенная цена		MIN цена, руб./тыс. м ³	MAX цена, руб./тыс. м ³
руб./тыс. м ³	+/-								
Двухсторонний встречный аукцион									
БП КС Вынгапуровская	труба	2800	2905	78	303500	2820	-57	2800	2905
БП КС Надым	труба	2830	2905	210	964600	2839	-84	2830	2905
БП КС Южно-Балыкская	труба	3125	3160	6	20900	3127	-54	3125	3160
БП КС Парабель	труба	-	4250	0	-	-	-	-	-

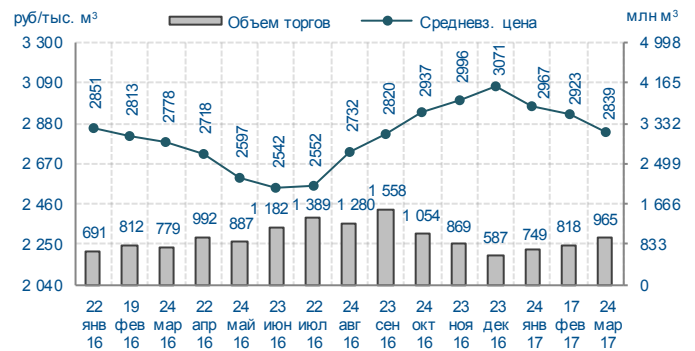


Округ/БП	Первый договор		Последний договор		Объем продаж		Объем неуд. спроса		Объем неуд. спроса с ценой >= цене посл. договора		Объем неуд. спроса с ценой < цене посл. договора	
	время	цена, руб./тыс. м ³	время	цена, руб./тыс. м ³	тыс. м ³	изм.	на момент закрытия сессии					
							тыс. м ³	изм.	тыс. м ³	изм.	тыс. м ³	изм.
РФ	-	-	-	-	1289000	+87400	474900	-269400	0	-30000	474900	-239400
Уральский ФО	-	-	-	-	1289000	+87400	461900	-276400	0	-30000	461900	-246400
БП КС Вынгапуровская	11:00:58	2905	11:59:55	2800	303500	+2100	196200	+37400	0	-30000	196200	+67400
БП КС Надым	12:19:38	2905	12:59:54	2830	964600	+146800	264600	-264900	0	0	264600	-264900
БП КС Южно-Балыкская	11:09:42	3160	11:54:27	3125	20900	-61500	1100	-48900	0	0	1100	-48900
Сибирский ФО	-	-	-	-	0	0	13000	+7000	0	0	13000	+7000
БП КС Парабель	-	-	-	-	0	0	13000	+7000	0	0	13000	+7000

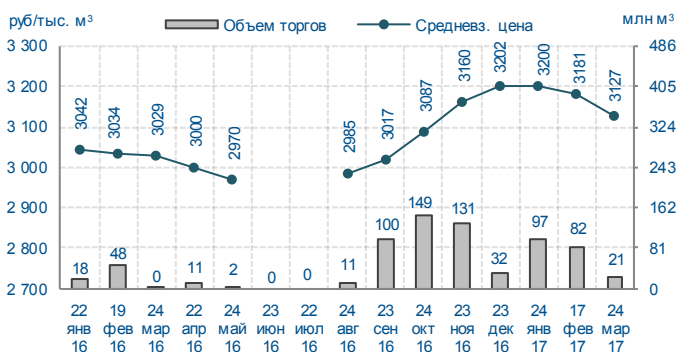
БП КС Вынгапуровская



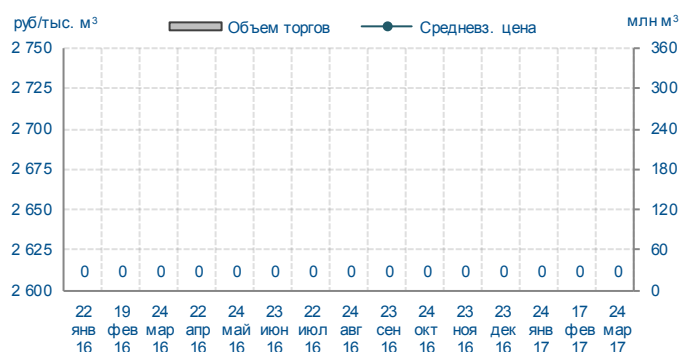
БП КС Надым



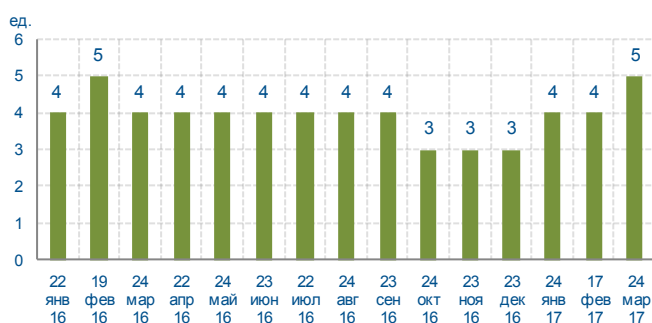
БП КС Южно-Балыкская



БП КС Парабель



Количество компаний - продавцов



Количество компаний - покупателей

