

БИРЖЕВОЙ ТОВАРНЫЙ РЫНОК РОССИИ



СПБМТСБ

Санкт-Петербургская Международная
Товарно-сырьевая Биржа

ГАЗ ПРИРОДНЫЙ
БИРЖЕВЫЕ ИНДЕКСЫ



Выпускается
при содействии
ФАС России

№ 15 24 декабря
2015

БП КС
Вынгапуровская 2772



БП КС
Южно-Балыкская 3042

БП КС
Парабель -

БП КС
Надым 2870

Закрытое акционерное общество «Санкт-Петербургская Международная Товарно-сырьевая Биржа»

ОФИС В МОСКВЕ:

119021, УЛ. ТИМУРА ФРУНЗЕ, Д. 24
ТЕЛ.: +7 (495) 380-04-24,
ФАКС: +7 (495) 380-04-23

ОФИС В САНКТ-ПЕТЕРБУРГЕ:

191119, УЛ. МАРАТА, Д. 69-71, ЛИТ. А
ТЕЛ.: +7 (812) 449-53-83

ОФИС В ИРКУТСКЕ:

664011, УЛ. ГОРЬКОГО, 36 Б, ОФ. III-12
ТЕЛ.: +7 (395) 248-83-20,
+7 (395) 248-83-24

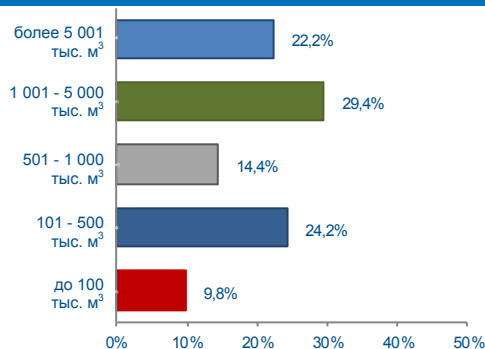
WWW.SPIMEX.COM



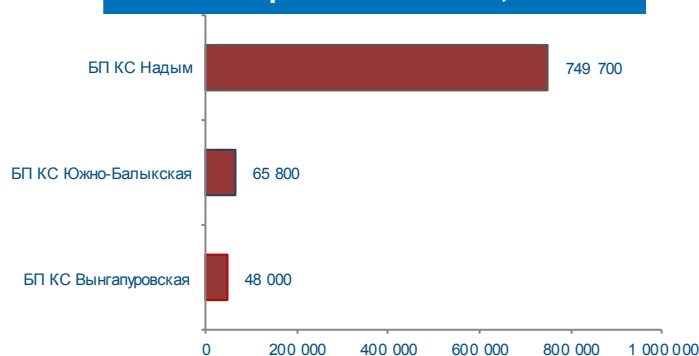
Итоги биржевых торгов с поставкой «на следующий месяц»

		24 декабря 2015 г	+/- к п.п.	С начала месяца	С начала года
БП КС Вынгапуровская	Средневзвешенная цена, руб./тыс. м ³	2 772	+32	0	+90
	Объем торгов, тыс. м ³	48 000	+42 600	48 000	863 200
	Количество договоров, ед	4	+1	4	85
БП КС Надым	Средневзвешенная цена, руб./тыс. м ³	2 870	+93	0	+192
	Объем торгов, тыс. м ³	749 700	+590 900	749 700	5 805 600
	Количество договоров, ед	130	+83	130	853
БП КС Парабель	Средневзвешенная цена, руб./тыс. м ³	-	-	-	-
	Объем торгов, тыс. м ³	-	-	-	-
	Количество договоров, ед	-	-	-	-
БП КС Южно-Балыкская	Средневзвешенная цена, руб./тыс. м ³	3 042	+77	0	+158
	Объем торгов, тыс. м ³	65 800	-121 800	65 800	817 900
	Количество договоров, ед	19	+1	19	78

Структура договоров



Объем торгов на базисах, тыс. м³



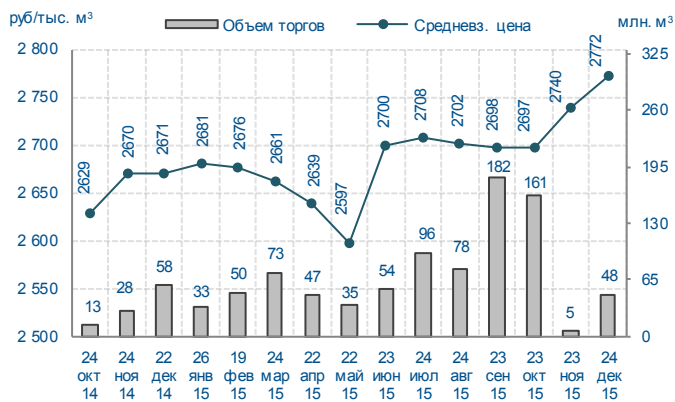
Базис	Способ поставки	MIN предл., руб./тыс. м ³	MAX спрос, руб./тыс. м ³	Договора					
				Кол-во, ед.	Объем, тыс. м ³	Средневзвешенная цена		MIN цена, руб./тыс. м ³	MAX цена, руб./тыс. м ³
						руб./тыс. м ³	+/-		
Двухсторонний встречный аукцион									
БП КС Вынгапуровская	труба	2742	2780	4	48000	2772	+32	2742	2780
БП КС Надым	труба	2847	2900	130	749700	2870	+93	2850	2900
БП КС Южно-Балыкская	труба	3020	3050	19	65800	3042	+77	3020	3050
БП КС Парабель	труба	-	4204	0	-	-	-	-	-

Округ/БП	Первый договор		Последний договор		Объем продаж		Объем неуд. спроса		Объем неуд. спроса с ценой >= цене посл. договора		Объем неуд. спроса с ценой < цене посл. договора	
	время	цена, руб./тыс. м ³	время	цена, руб./тыс. м ³	тыс. м ³	изм.	на момент закрытия сессии					
							тыс. м ³	изм.	тыс. м ³	изм.	тыс. м ³	изм.
РФ	-	-	-	-	863500	+511700	72700	-2081500	2300	+2300	70400	-2083800
Уральский ФО	-	-	-	-	863500	+511700	72600	-2081600	2300	+2300	70300	-2083900
БП КС Вынгапуровская	11:27:54	2742	11:59:13	2780	48000	+42600	12000	+1000	0	0	12000	+1000
БП КС Надым	14:07:13	2860	14:59:11	2850	749700	+590900	49300	-1573900	0	0	49300	-1573900

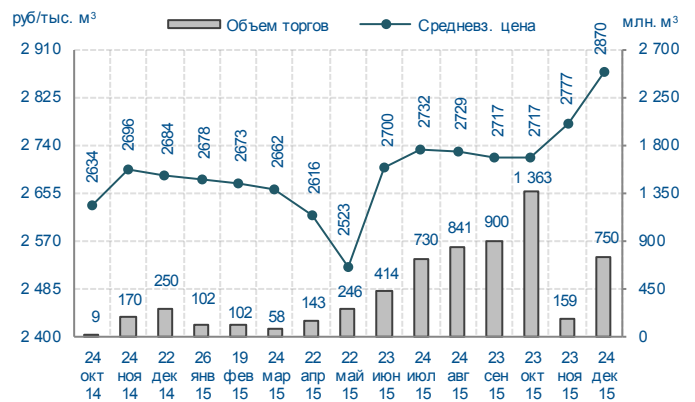


Округ/БП	Первый договор		Последний договор		Объем продаж		Объем неуд. спроса		Объем неуд. спроса с ценой >= цене посл. договора		Объем неуд. спроса с ценой < цене посл. договора	
	время	цена, руб./тыс. м³	время	цена, руб./тыс. м³	тыс. м³	изм.	на момент закрытия сессии					
							тыс. м³	изм.	тыс. м³	изм.	тыс. м³	изм.
БП КС Южно-Балыкская	11:32:51	3020	11:59:54	3050	65800	-121800	11300	-508700	2300	+2300	9000	-511000
Сибирский ФО	-	-	-	-	0	0	100	+100	0	0	100	+100
БП КС Парабель	-	-	-	-	0	0	100	+100	0	0	100	+100

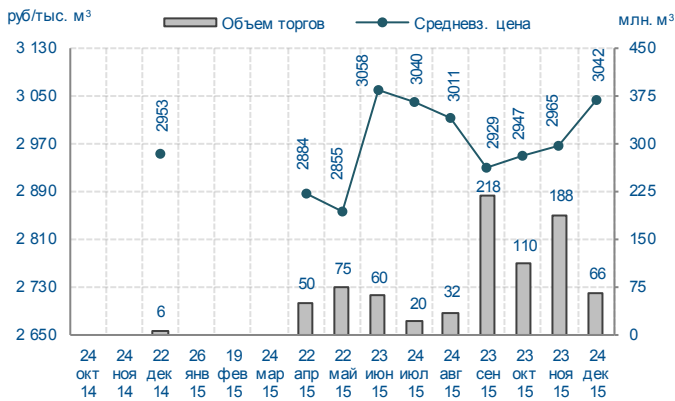
БП КС Вынгапуровская



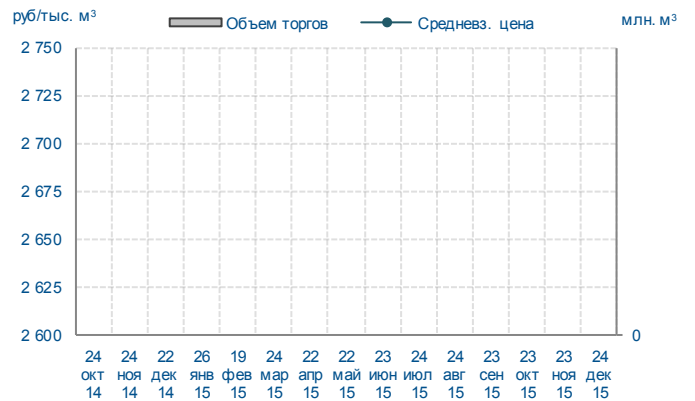
БП КС Надым



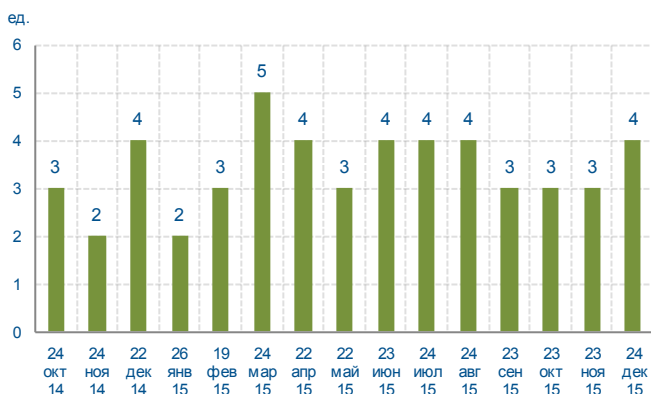
БП КС Южно-Балыкская



БП КС Парабель



Количество компаний - продавцов



Количество компаний - покупателей

