

# ЕЖЕДНЕВНЫЙ БЮЛЛЕТЕНЬ

по итогам торгов фьючерсным контрактом на нефть ЮРАЛС на бирже СПБМТСБ

24.10.2017



SPIMEX

## ИТОГИ ТОРГОВ

| Контрактов | ₽, млн | \$, тыс. | Баррелей | Кол-во договоров |
|------------|--------|----------|----------|------------------|
| 26         | 80     | 1 400    | 26 000   | 26               |

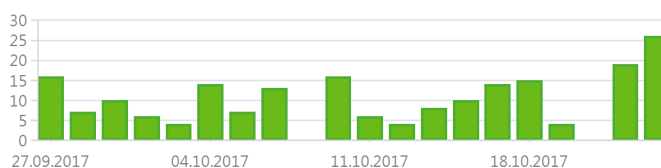
## ИНФОРМАЦИЯ О КОНТРАКТЕ

|                         |                                    |   |
|-------------------------|------------------------------------|---|
| Размер контракта        | 1 000 баррелей                     |   |
| Котировка               | в долл. США (\$) за баррель        |   |
| Шаг цены                | \$0.01                             |   |
| Стоимость шага цены     | \$10                               |   |
| Поставочная партия      | 720 контрактов (720 000 баррелей)  |   |
| Базовый актив           | Нефть сорта Юралс-Приморск         |   |
|                         | Содержание серы, % от 0,61 до 1,80 |   |
|                         | Плотность, кг/м3                   | 20 °С: не более 850,1-870,0<br>при температуре: 15 °С: не более 853,7-873,5 |
| Условие поставки        | FOV Порт Приморск                  |   |
| Гарантийное обеспечение | Депозитная маржа                   | до 70% (\$)<br>30% (₽)  |
|                         | Поставочная маржа                  | до 100% (\$)  |
| Торговый календарь      | Скачать по <a href="#">ССЫЛКЕ</a>  |   |

## ОБЪЕМЫ ТОРГОВ ПО ВСЕМ СЕРИЯМ ФЬУЧЕРСОВ

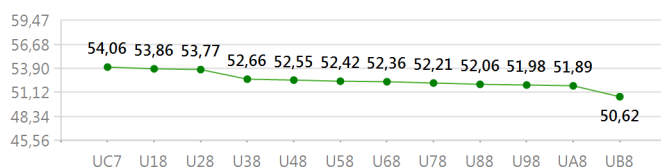
За предыдущие 20 торговых дней

Объем, тыс. баррелей



## РАСЧЕТНЫЕ ЦЕНЫ СЕРИЙ ФЬУЧЕРСОВ

Расчетная цена, \$



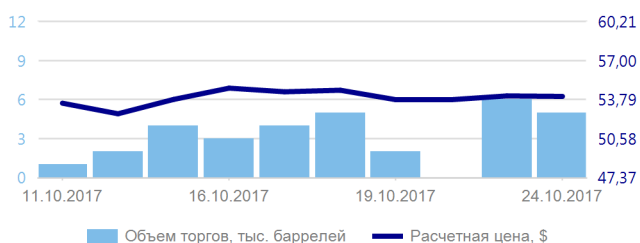
## СЕРИЯ ФЬУЧЕРСА UC7 — ИТОГИ ТОРГОВ

|                       |              |        |
|-----------------------|--------------|--------|
| Первый день торгов    | 29.11.2016   |        |
| Последний день торгов | 09.11.2017   |        |
| Месяц поставки        | Декабрь 2017 |        |
| Депозитная маржа      | 481 000 ₽    | 15,48% |

|                          |         |         |
|--------------------------|---------|---------|
| Расчетная цена           | \$54,06 | ▼ -0,1% |
| Макс. цена договора      | \$54,30 |         |
| Мин. цена договора       | \$53,73 |         |
| Открытые позиции, контр. | 2       | ▲ 0,0%  |

## РАСЧЕТНАЯ ЦЕНА И ОБЪЕМЫ ТОРГОВ

За предыдущие 10 торговых дней



## ДИФФЕРЕНЦИАЛ\* URALS-BRENT

\$-3,1 ▲\$0,5

За предыдущие 10 торговых дней



## ОБЪЕМ ТОРГОВ

| Контрактов | Объем торгов |        |          | Количество договоров |
|------------|--------------|--------|----------|----------------------|
|            | \$, тыс.     | ₽, млн | Баррелей |                      |
| 5          | 270          | 16     | 5 000    | 5                    |

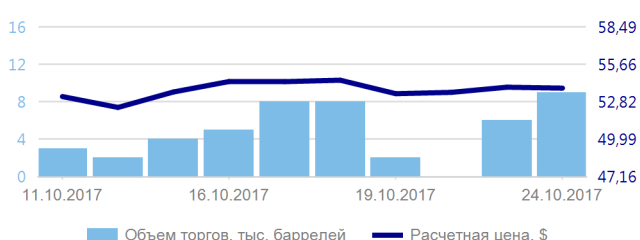
## СЕРИЯ ФЬУЧЕРСА U18 — ИТОГИ ТОРГОВ

|                       |             |        |
|-----------------------|-------------|--------|
| Первый день торгов    | 29.11.2016  |        |
| Последний день торгов | 08.12.2017  |        |
| Месяц поставки        | Январь 2018 |        |
| Депозитная маржа      | 481 000 ₽   | 15,54% |

|                          |         |         |
|--------------------------|---------|---------|
| Расчетная цена           | \$53,86 | ▼ -0,1% |
| Макс. цена договора      | \$54,10 |         |
| Мин. цена договора       | \$53,38 |         |
| Открытые позиции, контр. | 13      | ▲ 0,0%  |

## РАСЧЕТНАЯ ЦЕНА И ОБЪЕМЫ ТОРГОВ

За предыдущие 10 торговых дней



## ДИФФЕРЕНЦИАЛ\* URALS-BRENT

\$-3,2 ▲\$0,4

За предыдущие 10 торговых дней



## ОБЪЕМ ТОРГОВ

| Контрактов | Объем торгов |        |          | Количество договоров |
|------------|--------------|--------|----------|----------------------|
|            | \$, тыс.     | ₽, млн | Баррелей |                      |
| 9          | 485          | 28     | 9 000    | 9                    |

\* Рассчитывается как разница расчетной цены серии поставочного фьючерсного контракта на российскую экспортную нефть сорта Юралс-Приморск и цены последней сделки поставочного фьючерсного контракта на Brent, торгуемого на бирже ICE, с соответствующими месяцами поставки. Данные о цене последней сделки поставочного фьючерсного контракта на Brent, торгуемого на бирже ICE, взяты с официального сайта ICE по ссылке <https://www.theice.com/products/219/Brent-Crude-Futures/data>

### МОСКВА

119021, Г. МОСКВА, УЛ. ТИМУРА ФРУНЗЕ, Д. 24.  
ТЕЛ.: +7 (495) 380-04-24  
ФАКС: +7 (495) 380-04-23  
info@spimex.com

### САНКТ-ПЕТЕРБУРГ

191119, Г. САНКТ-ПЕТЕРБУРГ, УЛ. МАРАТА, Д. 69-71, ЛИТ. А, ПОМ. 7-Н  
ТЕЛ.: +7(812) 449-53-83

### ИРКУТСК

664011, УЛ. ГОРЬКОГО, 36 Б. ОФ Ш-12  
ТЕЛ.: +7(395) 248-83-20  
+7 (395) 248-83-24  
irk@spimex.com

WWW.SPIMEX.COM

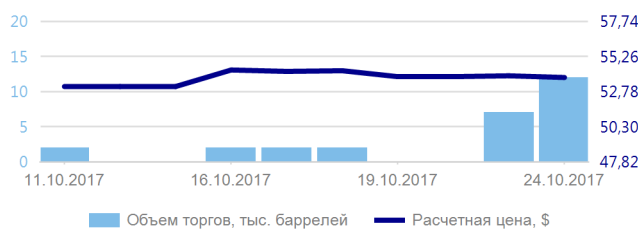
## СЕРИЯ ФЬЮЧЕРСА U28 — ИТОГИ ТОРГОВ

|                              |              |        |
|------------------------------|--------------|--------|
| <b>Первый день торгов</b>    | 29.11.2016   |        |
| <b>Последний день торгов</b> | 10.01.2018   |        |
| <b>Месяц поставки</b>        | Февраль 2018 |        |
| <b>Депозитная маржа</b>      | 481 000 ₽    | 15,57% |

|                                 |         |          |
|---------------------------------|---------|----------|
| <b>Расчетная цена</b>           | \$53,77 | ▼ -0,2%  |
| <b>Макс. цена договора</b>      | \$54,10 |          |
| <b>Мин. цена договора</b>       | \$53,37 |          |
| <b>Открытые позиции, контр.</b> | 10      | ▲ 100,0% |

### РАСЧЕТНАЯ ЦЕНА И ОБЪЕМЫ ТОРГОВ

За предыдущие 10 торговых дней



### ДИФФЕРЕНЦИАЛ\* URALS-BRENT

\$-3,1 ▲\$0,4

За предыдущие 10 торговых дней



### ОБЪЕМ ТОРГОВ

| Контрактов | Объем торгов |        |          | Количество договоров |
|------------|--------------|--------|----------|----------------------|
|            | \$, тыс.     | ₽, млн | Баррелей |                      |
| 12         | 645          | 37     | 12 000   | 12                   |

\* Рассчитывается как разница расчетной цены серии поставочного фьючерсного контракта на российскую экспортную нефть сорта Юралс-Приморск и цены последней сделки поставочного фьючерсного контракта на Brent, торгуемого на бирже ICE, с соответствующими месяцами поставки. Данные о цене последней сделки поставочного фьючерсного контракта на Brent, торгуемого на бирже ICE, взяты с официального сайта ICE по ссылке <https://www.theice.com/products/219/Brent-Crude-Futures/data>

#### МОСКВА

119021, Г. МОСКВА, УЛ. ТИМУРА ФРУНЗЕ, Д. 24.  
 ТЕЛ.: +7 (495) 380-04-24  
 ФАКС: +7 (495) 380-04-23  
 info@spimex.com

#### САНКТ-ПЕТЕРБУРГ

191119, Г. САНКТ-ПЕТЕРБУРГ, УЛ. МАРАТА, Д. 69-71, ЛИТ. А, ПОМ. 7-Н  
 ТЕЛ.: +7(812) 449-53-83

#### ИРКУТСК

664011, УЛ. ГОРЬКОГО, 36 Б. ОФ Ш-12  
 ТЕЛ.: +7(395) 248-83-20  
 +7 (395) 248-83-24  
 irk@spimex.com

[WWW.SPIMEX.COM](http://WWW.SPIMEX.COM)