

БИРЖЕВОЙ ТОВАРНЫЙ РЫНОК РОССИИ



СПБМТСБ

Санкт-Петербургская Международная
Товарно-сырьевая Биржа

ГАЗ ПРИРОДНЫЙ
БИРЖЕВЫЕ ИНДЕКСЫ



Выпускается
при содействии
ФАС России

№ 20 24 мая
2016

БП КС
Вынгапуровская 2625



БП КС
Южно-Балыкская 2970

БП КС
Парabel -

БП КС
Надым 2597

Закрытое акционерное общество «Санкт-Петербургская Международная Товарно-сырьевая Биржа»

ОФИС В МОСКВЕ:

119021, УЛ. ТИМУРА ФРУНЗЕ, Д. 24
ТЕЛ.: +7 (495) 380-04-24,
ФАКС: +7 (495) 380-04-23

ОФИС В САНКТ-ПЕТЕРБУРГЕ:

191119, УЛ. МАРАТА, Д. 69-71, ЛИТ. А
ТЕЛ.: +7 (812) 449-53-83

ОФИС В ИРКУТСКЕ:

664011, УЛ. ГОРЬКОГО, 36 Б, ОФ. III-12
ТЕЛ.: +7 (395) 248-83-20,
+7 (395) 248-83-24

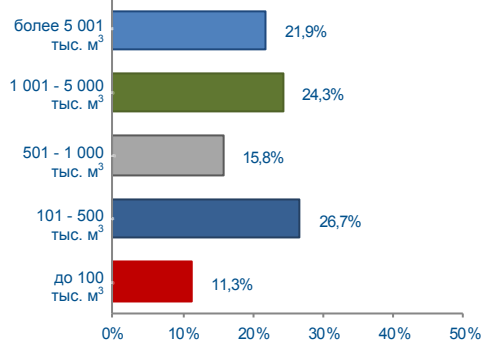
WWW.SPIMEX.COM



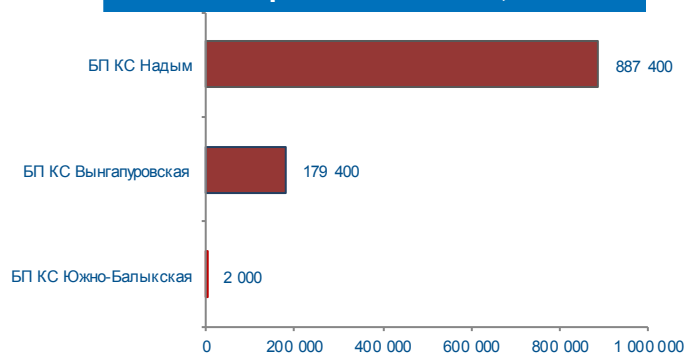
Итоги биржевых торгов с поставкой «на следующий месяц»

		24 мая 2016 г	+/- к п.п.	С начала месяца	С начала года
БП КС Вынгапуровская	Средневзвешенная цена, руб./тыс. м ³	2 625	-71	0	-142
	Объем торгов, тыс. м ³	179 400	+57 200	179 400	977 900
	Количество договоров, ед	54	+11	54	196
БП КС Надым	Средневзвешенная цена, руб./тыс. м ³	2 597	-121	0	-254
	Объем торгов, тыс. м ³	887 400	-105 000	887 400	4 162 400
	Количество договоров, ед	192	-1	192	831
БП КС Парабель	Средневзвешенная цена, руб./тыс. м ³	-	-	-	-
	Объем торгов, тыс. м ³	-	-	-	-
	Количество договоров, ед	-	-	-	-
БП КС Южно-Балыкская	Средневзвешенная цена, руб./тыс. м ³	2 970	-30	0	-72
	Объем торгов, тыс. м ³	2 000	-8 500	2 000	78 100
	Количество договоров, ед	1	-1	1	48

Структура договоров



Объем торгов на базисах, тыс. м³



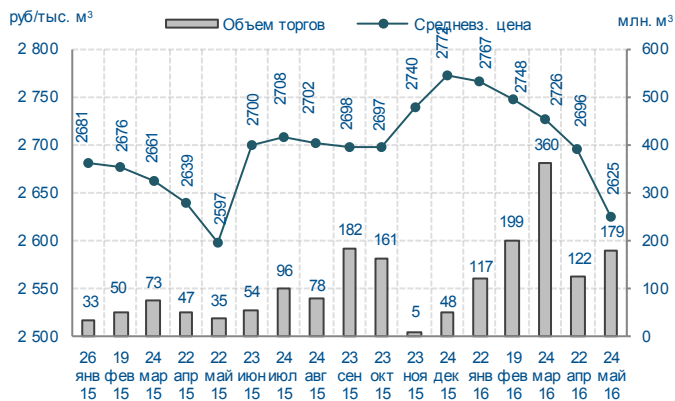
Базис	Способ поставки	MIN предл., руб./тыс. м ³	MAX спрос, руб./тыс. м ³	Договора					
				Кол-во, ед.	Объем, тыс. м ³	Средневзвешенная цена		MIN цена, руб./тыс. м ³	MAX цена, руб./тыс. м ³
						руб./тыс. м ³	+/-		
Двухсторонний встречный аукцион									
БП КС Вынгапуровская	труба	2500	2650	54	179400	2625	-71	2599	2650
БП КС Надым	труба	2579	2650	192	887400	2597	-121	2579	2630
БП КС Южно-Балыкская	труба	2930	2970	1	2000	2970	-30	2970	2970

Округ/БП	Первый договор		Последний договор		Объем продаж		Объем неуд. спроса		Объем неуд. спроса с ценой >= цене посл. договора		Объем неуд. спроса с ценой < цене посл. договора	
	время	цена, руб./тыс. м ³	время	цена, руб./тыс. м ³	тыс. м ³	изм.	на момент закрытия сессии					
							тыс. м ³	изм.	тыс. м ³	изм.	тыс. м ³	изм.
РФ	-	-	-	-	1068800	-56300	29800	-152200	300	+300	29500	-152500
Уральский ФО	-	-	-	-	1068800	-56300	29800	-151900	300	+300	29500	-152200
БП КС Вынгапуровская	11:21:59	2650	11:59:54	2599	179400	+57200	17500	-150700	300	+300	17200	-151000
БП КС Надым	14:03:44	2630	14:59:51	2600	887400	-105000	5300	+1800	0	0	5300	+1800

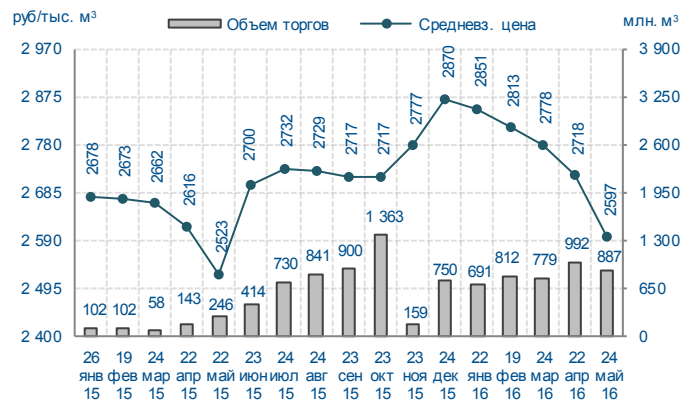


Округ/БП	Первый договор		Последний договор		Объем продаж		Объем неуд. спроса		Объем неуд. спроса с ценой >= цене посл. договора		Объем неуд. спроса с ценой < цене посл. договора	
	время	цена, руб./тыс. м³	время	цена, руб./тыс. м³	тыс. м³	изм.	на момент закрытия сессии					
							тыс. м³	изм.	тыс. м³	изм.	тыс. м³	изм.
БП КС Южно-Балыкская	11:22:06	2970	11:22:06	2970	2000	-8500	7000	-3000	0	0	7000	-3000
Сибирский ФО	-	-	-	-	0	0	0	-300	0	0	0	-300
БП КС Парабель	-	-	-	-	0	0	0	-300	0	0	0	-300

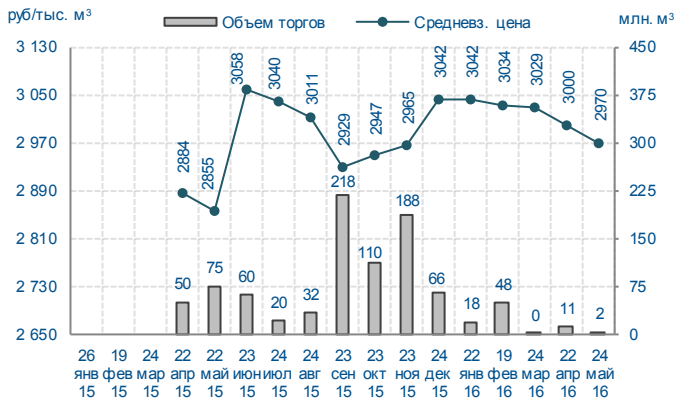
БП КС Вынгапуровская



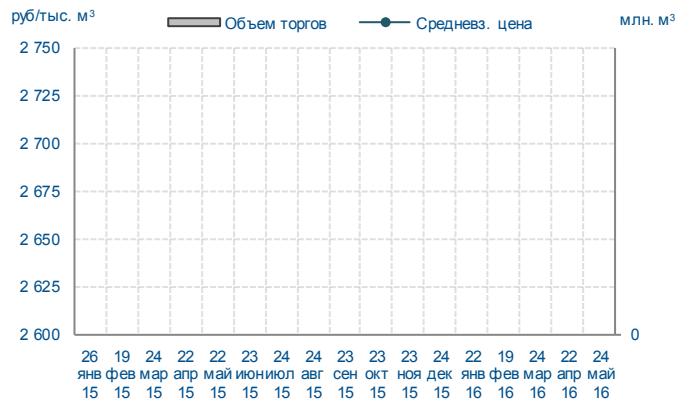
БП КС Надым



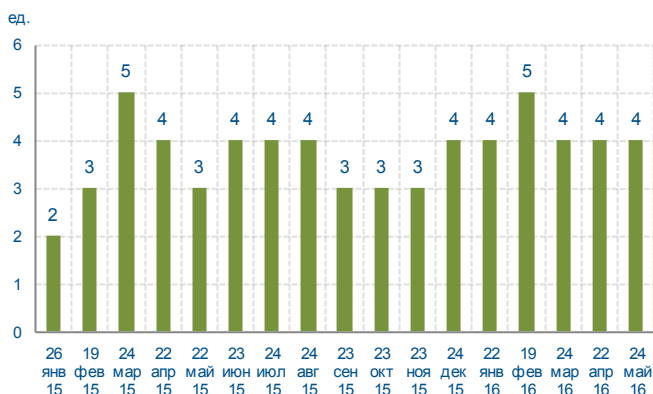
БП КС Южно-Балыкская



БП КС Парабель



Количество компаний - продавцов



Количество компаний - покупателей

