

БИРЖЕВОЙ ТОВАРНЫЙ РЫНОК РОССИИ



СПБМТСБ

Санкт-Петербургская Международная
Товарно-сырьевая Биржа

ГАЗ ПРИРОДНЫЙ
БИРЖЕВЫЕ ИНДЕКСЫ

Выпускается при поддержке:



ФАС
России



МЭР
России

№ 23 24 августа
2016

БП КС
Вынгапуровская 2697



БП КС
Южно-Балыкская 2985

БП КС
Парабель -

БП КС
Надым 2732

Акционерное общество «Санкт-Петербургская Международная Товарно-сырьевая Биржа»

МОСКВА

119021, УЛ. ТИМУРА ФРУНЗЕ, Д. 24
ТЕЛ.: +7 (495) 380-04-24
ФАКС: +7 (495) 380-04-23

САНКТ-ПЕТЕРБУРГ

191119, УЛ. МАРАТА,
Д. 69-71, ЛИТ. А
ТЕЛ.: +7 (812) 449-53-83

ИРКУТСК

664011, УЛ. ГОРЬКОГО,
36 Б, ОФ. III-12
ТЕЛ.: +7 (395) 248-83-20
+7 (395) 248-83-24

WWW.SPIMEX.COM

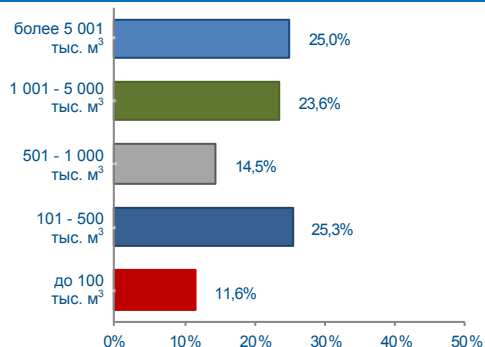




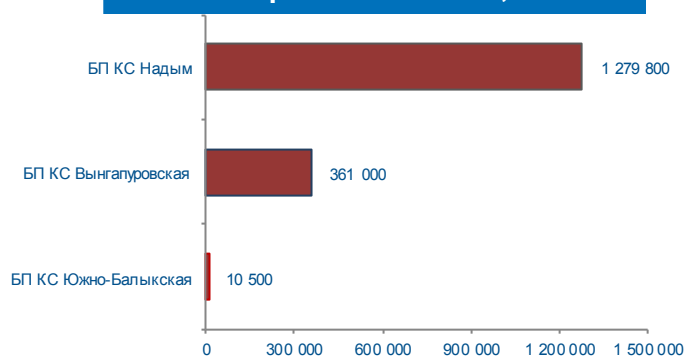
Итоги биржевых торгов с поставкой «на следующий месяц»

		24 августа 2016 г	+/- к п.п.	С начала месяца	С начала года
БП КС Вынгапуровская	Средневзвешенная цена, руб./тыс. м ³	2 697	+98	0	-70
	Объем торгов, тыс. м ³	361 000	+243 300	361 000	1 907 800
	Количество договоров, ед	20	-21	20	317
БП КС Надым	Средневзвешенная цена, руб./тыс. м ³	2 732	+180	0	-119
	Объем торгов, тыс. м ³	1 279 800	-108 800	1 279 800	8 012 400
	Количество договоров, ед	233	-3	233	1 523
БП КС Парабель	Средневзвешенная цена, руб./тыс. м ³	-	-	-	-
	Объем торгов, тыс. м ³	-	-	-	-
	Количество договоров, ед	-	-	-	-
БП КС Южно-Балыкская	Средневзвешенная цена, руб./тыс. м ³	2 985	-	0	-57
	Объем торгов, тыс. м ³	10 500	-	10 500	88 600
	Количество договоров, ед	23	-	23	71

Структура договоров



Объем торгов на базисах, тыс. м³



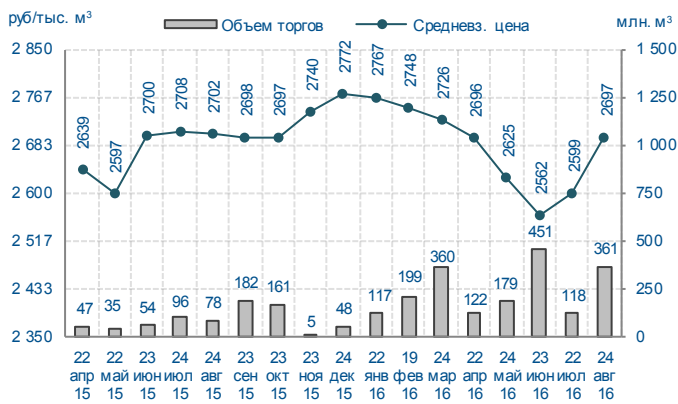
Базис	Способ поставки	MIN предл., руб./тыс. м ³	MAX спрос, руб./тыс. м ³	Договора					
				Кол-во, ед.	Объем, тыс. м ³	Средневзвешенная цена		MIN цена, руб./тыс. м ³	MAX цена, руб./тыс. м ³
						руб./тыс. м ³	+/-		
Двухсторонний встречный аукцион									
БП КС Вынгапуровская	труба	2695	2700	20	361000	2697	+98	2695	2700
БП КС Надым	труба	2720	2750	233	1279800	2732	+180	2720	2750
БП КС Южно-Балыкская	труба	2985	2989	23	10500	2985	-	2985	2989
БП КС Парабель	труба	-	4500	0	-	-	-	-	-

Округ/БП	Первый договор		Последний договор		Объем продаж		Объем неуд. спроса		Объем неуд. спроса с ценой >= цене посл. договора		Объем неуд. спроса с ценой < цене посл. договора	
	время	цена, руб./тыс. м ³	время	цена, руб./тыс. м ³	тыс. м ³	изм.	на момент закрытия сессии					
							тыс. м ³	изм.	тыс. м ³	изм.	тыс. м ³	изм.
РФ	-	-	-	-	1651300	+145000	169800	-3900	11200	+11200	158600	-15100
Уральский ФО	-	-	-	-	1651300	+145000	167200	-6500	11200	+11200	156000	-17700
БП КС Вынгапуровская	11:51:41	2695	12:00:00	2696	361000	+243300	77300	-11900	3600	+3600	73700	-15500
БП КС Надым	14:26:37	2750	14:59:51	2730	1279800	-108800	84900	+500	7600	+7600	77300	-7100

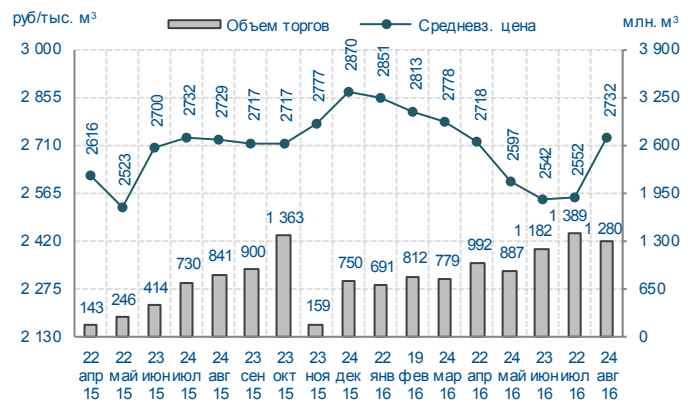


Округ/БП	Первый договор		Последний договор		Объем продаж		Объем неуд. спроса		Объем неуд. спроса с ценой >= цене посл. договора		Объем неуд. спроса с ценой < цене посл. договора	
	время	цена, руб./тыс. м³	время	цена, руб./тыс. м³	тыс. м³	изм.	на момент закрытия сессии					
							тыс. м³	изм.	тыс. м³	изм.	тыс. м³	изм.
БП КС Южно-Балыкская	11:31:46	2989	11:59:44	2985	10500	+10500	5000	+4900	0	0	5000	+4900
Сибирский ФО	-	-	-	-	0	0	2600	+2600	0	0	2600	+2600
БП КС Парабель	-	-	-	-	0	0	2600	+2600	0	0	2600	+2600

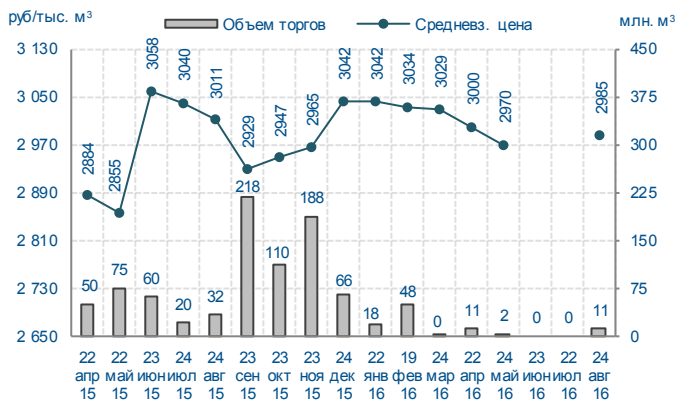
БП КС Вынгапуровская



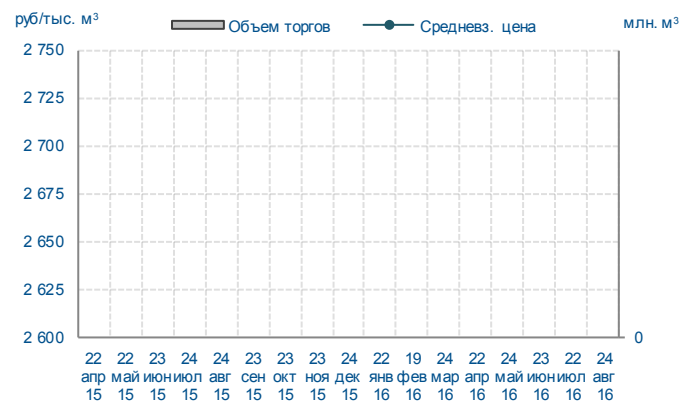
БП КС Надым



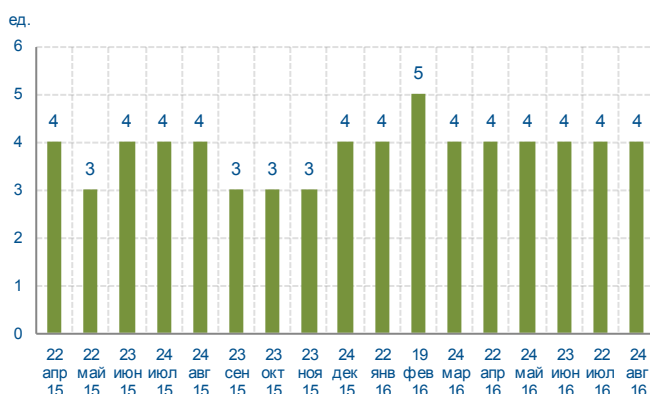
БП КС Южно-Балыкская



БП КС Парабель



Количество компаний - продавцов



Количество компаний - покупателей

