

ЕЖЕДНЕВНЫЙ БЮЛЛЕТЕНЬ

по итогам торгов фьючерсным контрактом на нефть ЮРАЛС на бирже СПБМТСБ

07.03.2018



SPIMEX

ИТОГИ ТОРГОВ

| Контрактов | ₽, млн | \$, тыс. | Баррелей | Кол-во договоров |
|------------|--------|----------|----------|------------------|
| - | - | - | - | - |

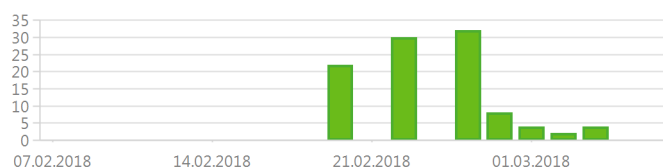
ИНФОРМАЦИЯ О КОНТРАКТЕ

| | | |
|-------------------------|------------------------------------|---|
| Размер контракта | 1 000 баррелей | |
| Котировка | в долл. США (\$) за баррель | |
| Шаг цены | \$0.01 | |
| Стоимость шага цены | \$10 | |
| Поставочная партия | 720 контрактов (720 000 баррелей) | |
| Базовый актив | Нефть сорта Юралс-Приморск | |
| | Содержание серы, % от 0,61 до 1,80 | |
| | Плотность, кг/м3 | 20 °С: не более 850,1-870,0 при температуре: 15 °С: не более 853,7-873,5 |
| Условие поставки | FOB Порт Приморск | |
| Гарантийное обеспечение | Депозитная маржа | до 70% (\$) 30% (₽) |
| | Поставочная маржа | до 100% (\$) |
| Торговый календарь | Скачать по ССЫЛКЕ | |

ОБЪЕМЫ ТОРГОВ ПО ВСЕМ СЕРИЯМ ФЬЮЧЕРСОВ

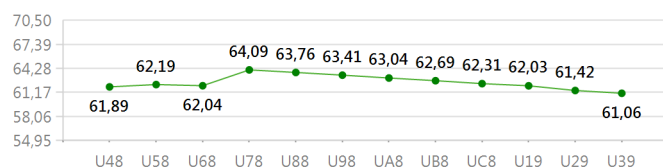
За предыдущие 20 торговых дней

Объем, тыс. баррелей



РАСЧЕТНЫЕ ЦЕНЫ СЕРИЙ ФЬЮЧЕРСОВ

Расчетная цена, \$



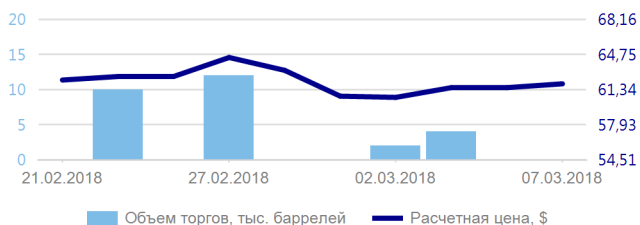
СЕРИЯ ФЬЮЧЕРСА U48 — ИТОГИ ТОРГОВ

| | | |
|-----------------------|-------------|--------|
| Первый день торгов | 13.03.2017 | |
| Последний день торгов | 07.03.2018 | |
| Месяц поставки | Апрель 2018 | |
| Депозитная маржа | 370 000 ₽ | 10,58% |

| | | |
|--------------------------|---------|--------|
| Расчетная цена | \$61,89 | ▲ 0,6% |
| Макс. цена договора | - | |
| Мин. цена договора | - | |
| Открытые позиции, контр. | 2 | ▲ 0,0% |

РАСЧЕТНАЯ ЦЕНА И ОБЪЕМЫ ТОРГОВ


За предыдущие 10 торговых дней



ДИФФЕРЕНЦИАЛ* URALS-BRENT

\$ ▲\$-

За предыдущие 10 торговых дней



ОБЪЕМ ТОРГОВ

| Контрактов | \$, тыс. | ₽, млн | Баррелей | Количество договоров |
|------------|----------|--------|----------|----------------------|
| - | - | - | - | - |

СЕРИЯ ФЬЮЧЕРСА U58 — ИТОГИ ТОРГОВ

| | | |
|-----------------------|------------|--------|
| Первый день торгов | 10.04.2017 | |
| Последний день торгов | 09.04.2018 | |
| Месяц поставки | Май 2018 | |
| Депозитная маржа | 593 000 ₽ | 16,88% |

| | | |
|--------------------------|---------|--------|
| Расчетная цена | \$62,19 | ▲ 1,0% |
| Макс. цена договора | - | |
| Мин. цена договора | - | |
| Открытые позиции, контр. | 2 | ▲ 0,0% |

РАСЧЕТНАЯ ЦЕНА И ОБЪЕМЫ ТОРГОВ

За предыдущие 10 торговых дней



ДИФФЕРЕНЦИАЛ* URALS-BRENT

\$-3,5 ▲\$0,6

За предыдущие 10 торговых дней



ОБЪЕМ ТОРГОВ

| Контрактов | \$, тыс. | ₽, млн | Баррелей | Количество договоров |
|------------|----------|--------|----------|----------------------|
| - | - | - | - | - |

* Рассчитывается как разница расчетной цены серии поставочного фьючерсного контракта на российскую экспортную нефть сорта Юралс-Приморск и цены последней сделки поставочного фьючерсного контракта на Brent, торгуемого на бирже ICE, с соответствующими месяцами поставки. Данные о цене последней сделки поставочного фьючерсного контракта на Brent, торгуемого на бирже ICE, взяты с официального сайта ICE по ссылке <https://www.theice.com/products/219/Brent-Crude-Futures/data>

МОСКВА

119021, Г. МОСКВА, УЛ. ТИМУРА ФРУНЗЕ, Д. 24.
ТЕЛ.: +7 (495) 380-04-24
ФАКС: +7 (495) 380-04-23
info@spimex.com

САНКТ-ПЕТЕРБУРГ

191119, Г. САНКТ-ПЕТЕРБУРГ, УЛ. МАРАТА, Д. 69-71, ЛИТ. А, ПОМ. 7-Н
ТЕЛ.: +7(812) 449-53-83

ИРКУТСК

664011, УЛ. ГОРЬКОГО, 36 Б. ОФ III-12
ТЕЛ.: +7(395) 248-83-20
+7 (395) 248-83-24
irk@spimex.com

WWW.SPIMEX.COM

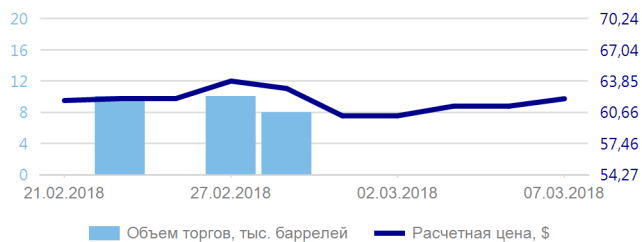
СЕРИЯ ФЬЮЧЕРСА U68 — ИТОГИ ТОРГОВ

| | | |
|-----------------------|------------|--------|
| Первый день торгов | 11.05.2017 | |
| Последний день торгов | 10.05.2018 | |
| Месяц поставки | Июнь 2018 | |
| Депозитная маржа | 591 000 ₽ | 16,86% |

| | | |
|--------------------------|---------|--------|
| Расчетная цена | \$62,04 | ▲ 1,2% |
| Макс. цена договора | - | |
| Мин. цена договора | - | |
| Открытые позиции, контр. | 8 | ▲ 0,0% |

РАСЧЕТНАЯ ЦЕНА И ОБЪЕМЫ ТОРГОВ

За предыдущие 10 торговых дней



ДИФФЕРЕНЦИАЛ* URALS-BRENT

\$-3,4 ▲\$0,7

За предыдущие 10 торговых дней



ОБЪЕМ ТОРГОВ

| Контрактов | Объем торгов | | | Количество договоров |
|------------|--------------|--------|----------|----------------------|
| | \$, тыс. | ₽, млн | Баррелей | |
| - | - | - | - | - |

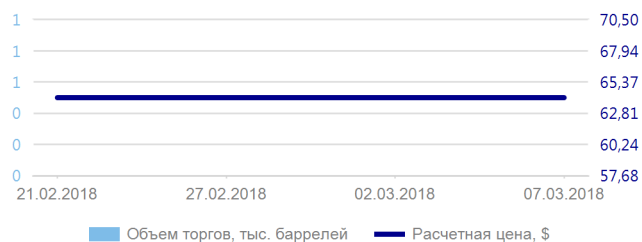
СЕРИЯ ФЬЮЧЕРСА U78 — ИТОГИ ТОРГОВ

| | | |
|-----------------------|------------|--------|
| Первый день торгов | 13.06.2017 | |
| Последний день торгов | 08.06.2018 | |
| Месяц поставки | Июль 2018 | |
| Депозитная маржа | 618 000 ₽ | 17,07% |

| | | |
|--------------------------|---------|--------|
| Расчетная цена | \$64,09 | ▲ 0,0% |
| Макс. цена договора | - | |
| Мин. цена договора | - | |
| Открытые позиции, контр. | 0 | ▲ 0,0% |

РАСЧЕТНАЯ ЦЕНА И ОБЪЕМЫ ТОРГОВ

За предыдущие 10 торговых дней



ДИФФЕРЕНЦИАЛ* URALS-BRENT

\$-1,1 ▼\$-0,1

За предыдущие 10 торговых дней



ОБЪЕМ ТОРГОВ

| Контрактов | Объем торгов | | | Количество договоров |
|------------|--------------|--------|----------|----------------------|
| | \$, тыс. | ₽, млн | Баррелей | |
| - | - | - | - | - |

* Рассчитывается как разница расчетной цены серии поставочного фьючерсного контракта на российскую экспортную нефть сорта Юралс-Приморск и цены последней сделки поставочного фьючерсного контракта на Brent, торгуемого на бирже ICE, с соответствующими месяцами поставки. Данные о цене последней сделки поставочного фьючерсного контракта на Brent, торгуемого на бирже ICE, взяты с официального сайта ICE по ссылке <https://www.theice.com/products/219/Brent-Crude-Futures/data>

МОСКВА

119021, Г. МОСКВА, УЛ. ТИМУРА ФРУНЗЕ, Д. 24.
 ТЕЛ.: +7 (495) 380-04-24
 ФАКС: +7 (495) 380-04-23
 info@spimex.com

САНКТ-ПЕТЕРБУРГ

191119, Г. САНКТ-ПЕТЕРБУРГ, УЛ. МАРАТА, Д. 69-71, ЛИТ. А, ПОМ. 7-Н
 ТЕЛ.: +7(812) 449-53-83

ИРКУТСК

664011, УЛ. ГОРЬКОГО, 36 Б. ОФ Ш-12
 ТЕЛ.: +7(395) 248-83-20
 +7 (395) 248-83-24
 irk@spimex.com

WWW.SPIMEX.COM