

БИРЖЕВОЙ ТОВАРНЫЙ РЫНОК РОССИИ



СПБМТСБ

Санкт-Петербургская Международная
Товарно-сырьевая Биржа

ГАЗ ПРИРОДНЫЙ
БИРЖЕВЫЕ ИНДЕКСЫ

Выпускается при поддержке:



ФАС
России



МЭР
России

№ 29 17 февраля
2017

БП КС
Вынгапуровская 2877



БП КС
Южно-Балыкская 3181

БП КС
Парабель -

БП КС
Надым 2923

Акционерное общество «Санкт-Петербургская Международная Товарно-сырьевая Биржа»

МОСКВА

119021, УЛ. ТИМУРА ФРУНЗЕ, Д. 24
ТЕЛ.: +7 (495) 380-04-24
ФАКС: +7 (495) 380-04-23

САНКТ-ПЕТЕРБУРГ

191119, УЛ. МАРАТА,
Д. 69-71, ЛИТ. А
ТЕЛ.: +7 (812) 449-53-83

ИРКУТСК

664011, УЛ. ГОРЬКОГО,
36 Б, ОФ. III-12
ТЕЛ.: +7 (395) 248-83-20
+7 (395) 248-83-24

WWW.SPIMEX.COM

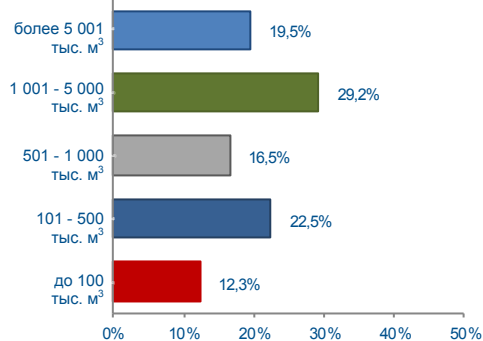




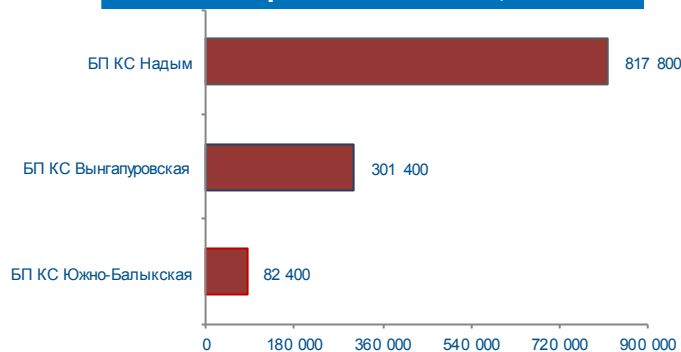
Итоги биржевых торгов с поставкой «на следующий месяц»

		17 февраля 2017 г	+/- к п.п.	С начала месяца	С начала года
БП КС Вынгапуровская	Средневзвешенная цена, руб./тыс. м ³	2 877	-38	0	-38
	Объем торгов, тыс. м ³	301 400	+126 800	301 400	476 000
	Количество договоров, ед	59	+17	59	101
БП КС Надым	Средневзвешенная цена, руб./тыс. м ³	2 923	-44	0	-44
	Объем торгов, тыс. м ³	817 800	+69 200	817 800	1 566 400
	Количество договоров, ед	167	-10	167	344
БП КС Парабель	Средневзвешенная цена, руб./тыс. м ³	-	-	-	-
	Объем торгов, тыс. м ³	-	-	-	-
	Количество договоров, ед	-	-	-	-
БП КС Южно-Балыкская	Средневзвешенная цена, руб./тыс. м ³	3 181	-19	0	-19
	Объем торгов, тыс. м ³	82 400	-14 700	82 400	179 500
	Количество договоров, ед	10	-7	10	27

Структура договоров

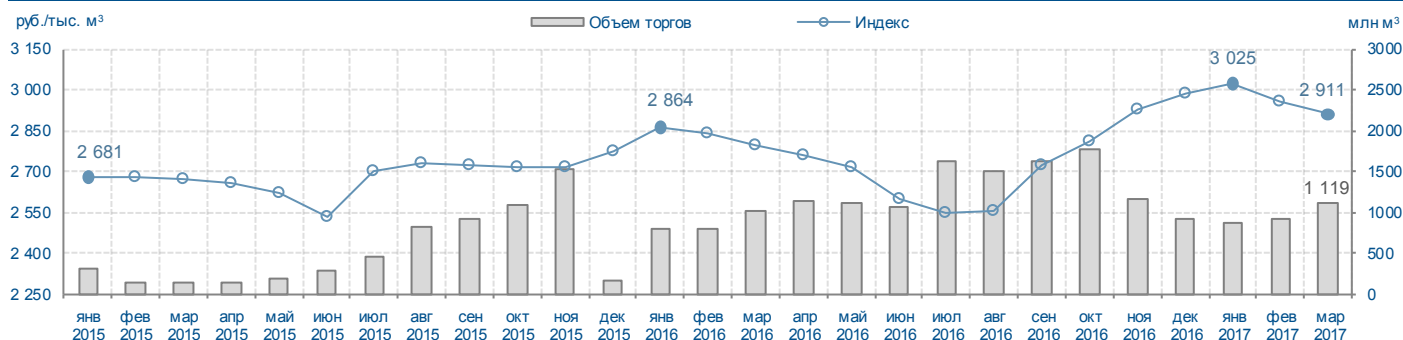


Объем торгов на базисах, тыс. м³



Биржевой индекс цен газа природного

	Март 2017 г	+/- к фев. 2017 г	+/- к мар. 2016 г
Индекс, руб./тыс. м ³	2 911	-47	+111
Объем торгов, учитываемых при расчете, тыс. м ³	1 119 200	+196 000	+107 500



Базис	Способ поставки	MIN предл., руб./тыс. м ³	MAX спрос, руб./тыс. м ³	Договора				
				Кол-во, ед.	Объем, тыс. м ³	Средневзвешенная цена		MIN цена, руб./тыс. м ³
руб./тыс. м ³	+/-							

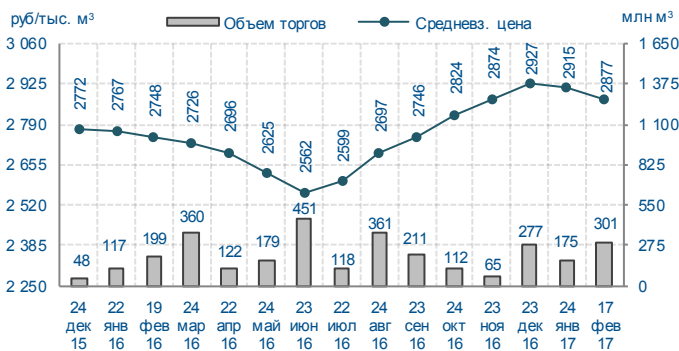
Двухсторонний встречный аукцион

БП КС Вынгапуровская	труба	2852	2900	59	301400	2877	-38	2852	2900
БП КС Надым	труба	2915	2950	167	817800	2923	-44	2915	2950
БП КС Южно-Балыкская	труба	3176	3190	10	82400	3181	-19	3176	3190
БП КС Парабель	труба	-	4300	0	-	-	-	-	-

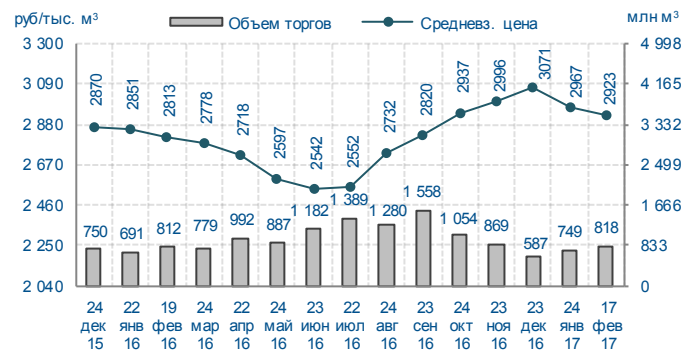


Округ/БП	Первый договор		Последний договор		Объем продаж		Объем неуд. спроса		Объем неуд. спроса с ценой >= цене посл. договора		Объем неуд. спроса с ценой < цене посл. договора	
	время	цена, руб./тыс. м ³	время	цена, руб./тыс. м ³	тыс. м ³	изм.	на момент закрытия сессии					
							тыс. м ³	изм.	тыс. м ³	изм.	тыс. м ³	изм.
РФ	-	-	-	-	1201600	+181300	744300	-16700	30000	+30000	714300	-46700
Уральский ФО	-	-	-	-	1201600	+181300	738300	-21200	30000	+30000	708300	-51200
БП КС Вынгапуровская	11:36:32	2890	11:59:45	2852	301400	+126800	158800	-13500	30000	+30000	128800	-43500
БП КС Надым	12:15:28	2940	12:59:58	2930	817800	+69200	529500	-56700	0	0	529500	-56700
БП КС Южно-Балыкская	11:17:45	3190	11:58:28	3176	82400	-14700	50000	+49000	0	0	50000	+49000
Сибирский ФО	-	-	-	-	0	0	6000	+4500	0	0	6000	+4500
БП КС Парабель	-	-	-	-	0	0	6000	+4500	0	0	6000	+4500

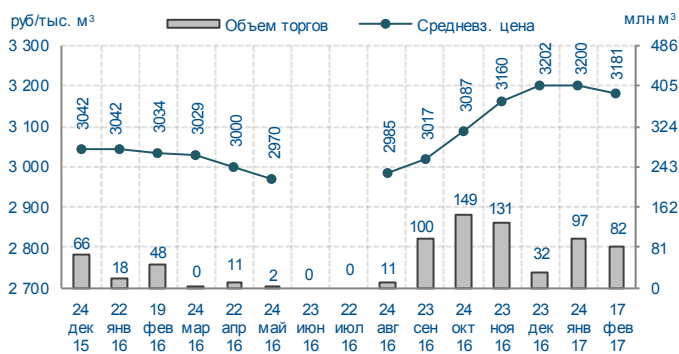
БП КС Вынгапуровская



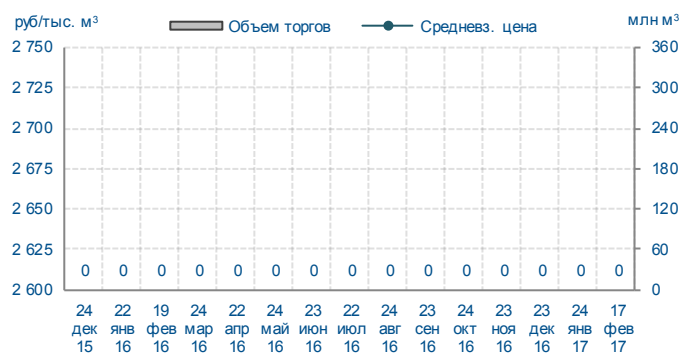
БП КС Надым



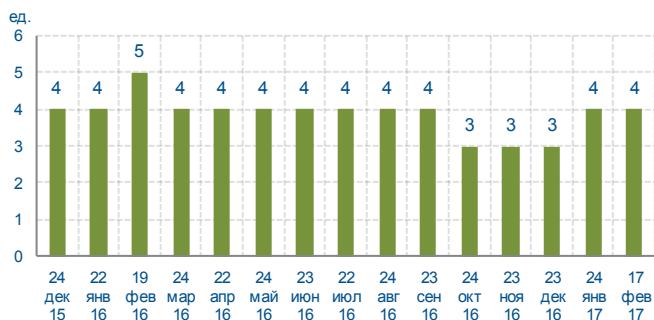
БП КС Южно-Балыкская



БП КС Парабель



Количество компаний - продавцов



Количество компаний - покупателей

