

БИРЖЕВОЙ ТОВАРНЫЙ РЫНОК РОССИИ



СПБМТСБ

Санкт-Петербургская Международная
Товарно-сырьевая Биржа

ГАЗ ПРИРОДНЫЙ
БИРЖЕВЫЕ ИНДЕКСЫ

Выпускается при поддержке:



ФАС
России



МЭР
России

№ 28 24 января
2017

БП КС
Вынгапуровская 2915



БП КС
Южно-Балыкская 3200

БП КС
Парабель -

БП КС
Надым 2967

Акционерное общество «Санкт-Петербургская Международная Товарно-сырьевая Биржа»

МОСКВА

119021, УЛ. ТИМУРА ФРУНЗЕ, Д. 24
ТЕЛ.: +7 (495) 380-04-24
ФАКС: +7 (495) 380-04-23

САНКТ-ПЕТЕРБУРГ

191119, УЛ. МАРАТА,
Д. 69-71, ЛИТ. А
ТЕЛ.: +7 (812) 449-53-83

ИРКУТСК

664011, УЛ. ГОРЬКОГО,
36 Б, ОФ. III-12
ТЕЛ.: +7 (395) 248-83-20
+7 (395) 248-83-24

WWW.SPIMEX.COM

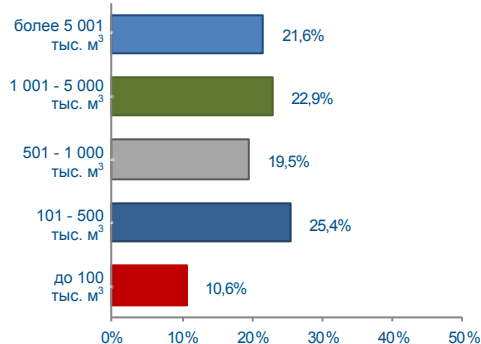




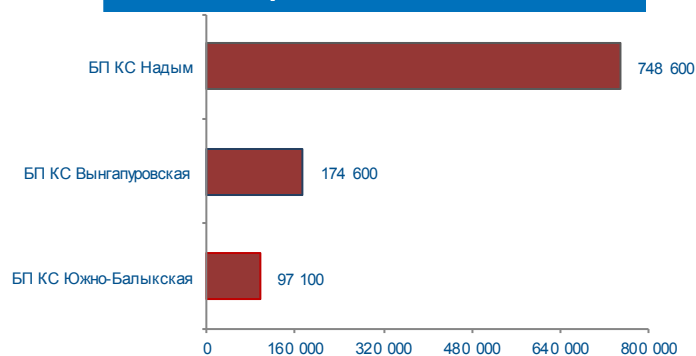
Итоги биржевых торгов с поставкой «на следующий месяц»

		24 января 2017 г	+/- к п.п.	С начала месяца	С начала года
БП КС Вынгапуровская	Средневзвешенная цена, руб./тыс. м ³	2 915	-12	0	0
	Объем торгов, тыс. м ³	174 600	-102 100	174 600	174 600
	Количество договоров, ед	42	-5	42	42
БП КС Надым	Средневзвешенная цена, руб./тыс. м ³	2 967	-104	0	0
	Объем торгов, тыс. м ³	748 600	+161 700	748 600	748 600
	Количество договоров, ед	177	+49	177	177
БП КС Парабель	Средневзвешенная цена, руб./тыс. м ³	-	-	-	-
	Объем торгов, тыс. м ³	-	-	-	-
	Количество договоров, ед	-	-	-	-
БП КС Южно-Балыкская	Средневзвешенная цена, руб./тыс. м ³	3 200	-2	0	0
	Объем торгов, тыс. м ³	97 100	+64 700	97 100	97 100
	Количество договоров, ед	17	0	17	17

Структура договоров



Объем торгов на базисах, тыс. м³



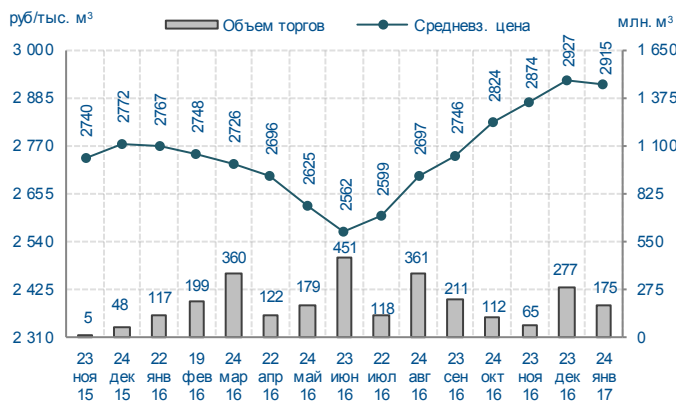
Базис	Способ поставки	MIN предл., руб./тыс. м ³	MAX спрос, руб./тыс. м ³	Договора					
				Кол-во, ед.	Объем, тыс. м ³	Средневзвешенная цена		MIN цена, руб./тыс. м ³	MAX цена, руб./тыс. м ³
						руб./тыс. м ³	+/-		
Двухсторонний встречный аукцион									
БП КС Вынгапуровская	труба	2890	2985	42	174600	2915	-12	2890	2925
БП КС Надым	труба	2950	3050	177	748600	2967	-104	2950	3050
БП КС Южно-Балыкская	труба	3192	3200	17	97100	3200	-2	3192	3200
БП КС Парабель	труба	-	4300	0	-	-	-	-	-

Округ/БП	Первый договор		Последний договор		Объем продаж		Объем неуд. спроса		Объем неуд. спроса с ценой >= цене посл. договора		Объем неуд. спроса с ценой < цене посл. договора	
	время	цена, руб./тыс. м ³	время	цена, руб./тыс. м ³	тыс. м ³	изм.	тыс. м ³	изм.	тыс. м ³	изм.	тыс. м ³	изм.
РФ	-	-	-	-	1020300	+124300	761000	-170700	0	0	761000	-170700
Уральский ФО	-	-	-	-	1020300	+124300	759500	-171200	0	0	759500	-171200
БП КС Вынгапуровская	11:24:08	2910	11:59:46	2890	174600	-102100	172300	-125100	0	0	172300	-125100
БП КС Надым	12:01:24	3000	12:59:18	2950	748600	+161700	586200	-46100	0	0	586200	-46100

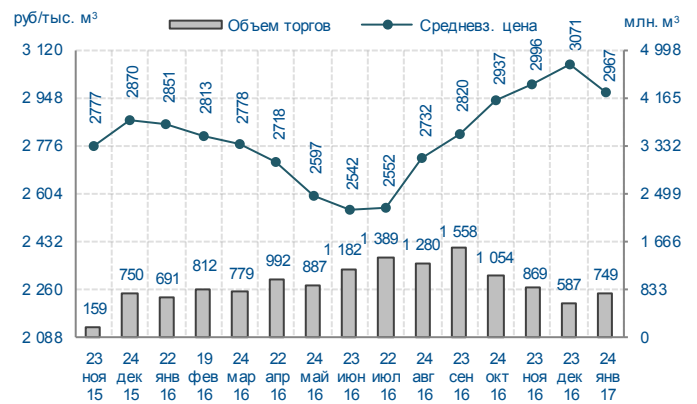


Округ/БП	Первый договор		Последний договор		Объем продаж		Объем неуд. спроса		Объем неуд. спроса с ценой >= цене посл. договора		Объем неуд. спроса с ценой < цене посл. договора	
	время	цена, руб./тыс. м³	время	цена, руб./тыс. м³	тыс. м³	изм.	на момент закрытия сессии					
							тыс. м³	изм.	тыс. м³	изм.	тыс. м³	изм.
БП КС Южно-Балыкская	11:08:55	3200	11:59:36	3200	97100	+64700	1000	0	0	0	1000	0
Сибирский ФО	-	-	-	-	0	0	1500	+500	0	0	1500	+500
БП КС Парабель	-	-	-	-	0	0	1500	+500	0	0	1500	+500

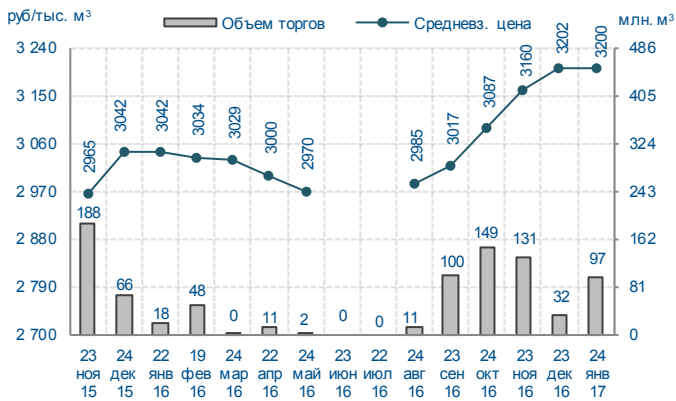
БП КС Вынгапуровская



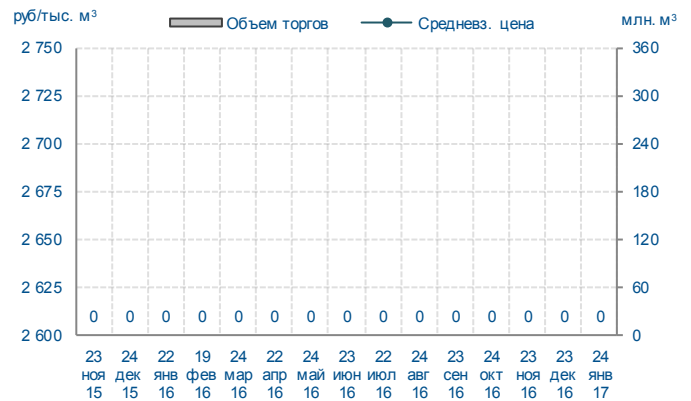
БП КС Надым



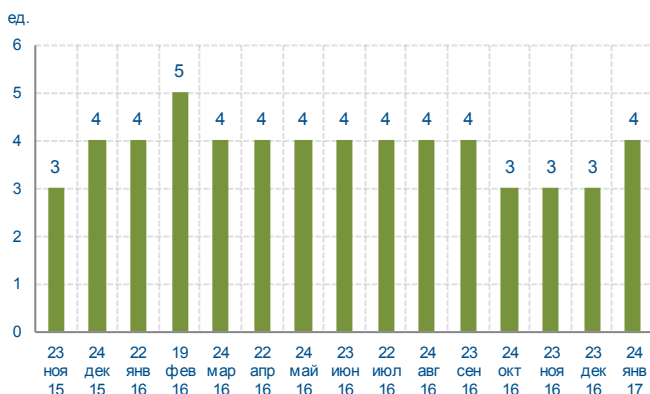
БП КС Южно-Балыкская



БП КС Парабель



Количество компаний - продавцов



Количество компаний - покупателей

