

ЕЖЕДНЕВНЫЙ БЮЛЛЕТЕНЬ

по итогам торгов фьючерсным контрактом на нефть ЮРАЛС на бирже СПБМТСБ

20.02.2018



SPIMEX

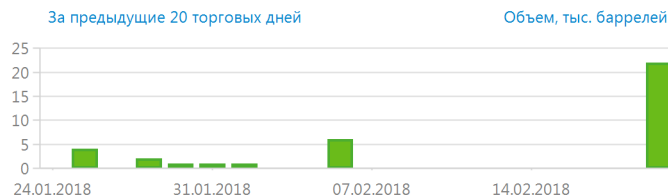
ИТОГИ ТОРГОВ

Контрактов	₽, млн	\$, тыс.	Баррелей	Кол-во договоров
22	77	1 361	22 000	11

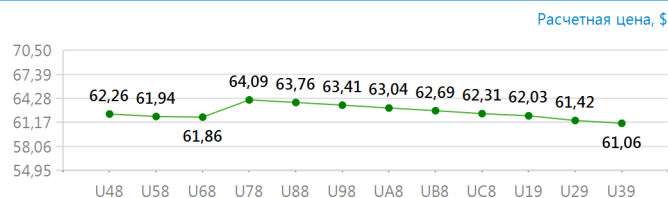
ИНФОРМАЦИЯ О КОНТРАКТЕ

Размер контракта	1 000 баррелей	
Котировка	в долл. США (\$) за баррель	
Шаг цены	\$0.01	
Стоимость шага цены	\$10	
Поставочная партия	720 контрактов (720 000 баррелей)	
Базовый актив	Нефть сорта Юралс-Приморск	
	Содержание серы, % от 0,61 до 1,80	
	Плотность, кг/м3	20 °С: не более 850,1-870,0 при температуре: 15 °С: не более 853,7-873,5
Условие поставки	FOV Порт Приморск	
Гарантийное обеспечение	Депозитная маржа	до 70% (\$) 30% (₽)
	Поставочная маржа	до 100% (\$)
Торговый календарь	Скачать по ССЫЛКЕ	

ОБЪЕМЫ ТОРГОВ ПО ВСЕМ СЕРИЯМ ФЬЮЧЕРСОВ



РАСЧЕТНЫЕ ЦЕНЫ СЕРИЙ ФЬЮЧЕРСОВ



СЕРИЯ ФЬЮЧЕРСА U48 — ИТОГИ ТОРГОВ

Первый день торгов	13.03.2017	
Последний день торгов	07.03.2018	
Месяц поставки	Апрель 2018	
Депозитная маржа	537 000 ₽	15,31%

Расчетная цена	\$62,26	▼ 0,0%
Макс. цена договора	-	
Мин. цена договора	-	
Открытые позиции, контр.	2	▲ 0,0%

РАСЧЕТНАЯ ЦЕНА И ОБЪЕМЫ ТОРГОВ

За предыдущие 10 торговых дней



ДИФФЕРЕНЦИАЛ* URALS-BRENT

\$-2,8 ▲ \$0,2

За предыдущие 10 торговых дней



ОБЪЕМ ТОРГОВ

Контрактов	\$, тыс.	₽, млн	Баррелей	Количество договоров
-	-	-	-	-

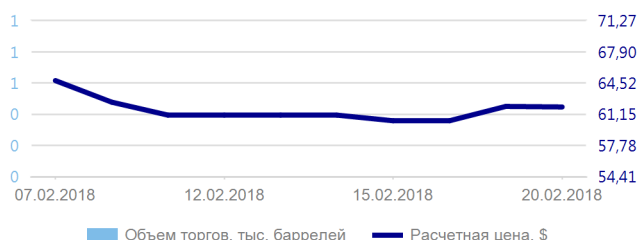
СЕРИЯ ФЬЮЧЕРСА U58 — ИТОГИ ТОРГОВ

Первый день торгов	10.04.2017	
Последний день торгов	09.04.2018	
Месяц поставки	Май 2018	
Депозитная маржа	537 000 ₽	15,39%

Расчетная цена	\$61,94	▼ -0,1%
Макс. цена договора	-	
Мин. цена договора	-	
Открытые позиции, контр.	2	▲ 0,0%

РАСЧЕТНАЯ ЦЕНА И ОБЪЕМЫ ТОРГОВ

За предыдущие 10 торговых дней



ДИФФЕРЕНЦИАЛ* URALS-BRENT

\$-2,9 ▲ \$0,0

За предыдущие 10 торговых дней



ОБЪЕМ ТОРГОВ

Контрактов	\$, тыс.	₽, млн	Баррелей	Количество договоров
-	-	-	-	-

* Рассчитывается как разница расчетной цены серии поставочного фьючерсного контракта на российскую экспортную нефть сорта Юралс-Приморск и цены последней сделки поставочного фьючерсного контракта на Brent, торгуемого на бирже ICE, с соответствующими месяцами поставки. Данные о цене последней сделки поставочного фьючерсного контракта на Brent, торгуемого на бирже ICE, взяты с официального сайта ICE по ссылке <https://www.theice.com/products/219/Brent-Crude-Futures/data>

МОСКВА

119021, Г. МОСКВА, УЛ. ТИМУРА ФРУНЗЕ, Д. 24.
ТЕЛ.: +7 (495) 380-04-24
ФАКС: +7 (495) 380-04-23
info@spimex.com

САНКТ-ПЕТЕРБУРГ

191119, Г. САНКТ-ПЕТЕРБУРГ, УЛ. МАРАТА, Д. 69-71, ЛИТ. А, ПОМ. 7-Н
ТЕЛ.: +7(812) 449-53-83

ИРКУТСК

664011, УЛ. ГОРЬКОГО, 36 Б. ОФ III-12
ТЕЛ.: +7(395) 248-83-20
+7 (395) 248-83-24
irk@spimex.com

WWW.SPIMEX.COM

СЕРИЯ ФЬЮЧЕРСА U68 — ИТОГИ ТОРГОВ

Первый день торгов	11.05.2017	
Последний день торгов	10.05.2018	
Месяц поставки	Июнь 2018	
Депозитная маржа	537 000 ₺	15,41%

Расчетная цена	\$61,86	▲ 0,1%
Макс. цена договора	\$62,08	
Мин. цена договора	\$61,67	
Открытые позиции, контр.	2	▲ 0,0%

РАСЧЕТНАЯ ЦЕНА И ОБЪЕМЫ ТОРГОВ

За предыдущие 10 торговых дней



ДИФФЕРЕНЦИАЛ* URALS-BRENT

\$-2,7 ▲\$0,1

За предыдущие 10 торговых дней



ОБЪЕМ ТОРГОВ

Контрактов	Объем торгов			Количество договоров
	\$, тыс.	₺, млн	Баррелей	
22	1 361	77	22 000	11

* Рассчитывается как разница расчетной цены серии поставочного фьючерсного контракта на российскую экспортную нефть сорта Юралс-Приморск и цены последней сделки поставочного фьючерсного контракта на Brent, торгуемого на бирже ICE, с соответствующими месяцами поставки. Данные о цене последней сделки поставочного фьючерсного контракта на Brent, торгуемого на бирже ICE, взяты с официального сайта ICE по ссылке <https://www.theice.com/products/219/Brent-Crude-Futures/data>

МОСКВА

119021, Г.МОСКВА, УЛ. ТИМУРА ФРУНЗЕ, Д. 24.
 ТЕЛ.: +7 (495) 380-04-24
 ФАКС: +7 (495) 380-04-23
 info@spimex.com

САНКТ-ПЕТЕРБУРГ

191119, Г. САНКТ-ПЕТЕРБУРГ, УЛ. МАРАТА, Д. 69-71, ЛИТ. А, ПОМ. 7-Н
 ТЕЛ.: +7(812) 449-53-83

ИРКУТСК

664011, УЛ. ГОРЬКОГО, 36 Б. ОФ Ш-12
 ТЕЛ.: +7(395) 248-83-20
 +7 (395) 248-83-24
 irk@spimex.com

WWW.SPIMEX.COM