

ЕЖЕДНЕВНЫЙ БЮЛЛЕТЕНЬ

по итогам торгов фьючерсным контрактом на нефть ЮРАЛС на бирже СПБМТСБ

01.11.2017



SPIMEX

ИТОГИ ТОРГОВ

Контрактов	₽, млн	\$, тыс.	Баррелей	Кол-во договоров
30	102	1 756	30 000	6

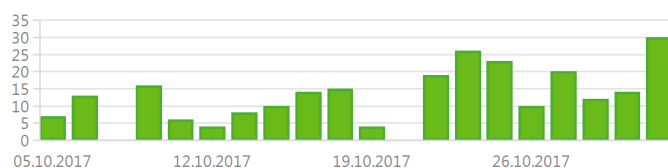
ИНФОРМАЦИЯ О КОНТРАКТЕ

Размер контракта	1 000 баррелей	
Котировка	в долл. США (\$) за баррель	
Шаг цены	\$0.01	
Стоимость шага цены	\$10	
Поставочная партия	720 контрактов (720 000 баррелей)	
Базовый актив	Нефть сорта Юралс-Приморск	
	Содержание серы, % от 0,61 до 1,80	
	Плотность, кг/м3	20 °С: не более 850,1-870,0 при температуре: 15 °С: не более 853,7-873,5
Условие поставки	FOB Порт Приморск	
Гарантийное обеспечение	Депозитная маржа	до 70% (\$) 30% (₽)
	Поставочная маржа	до 100% (\$)
Торговый календарь	Скачать по ССЫЛКЕ	

ОБЪЕМЫ ТОРГОВ ПО ВСЕМ СЕРИЯМ ФЬЮЧЕРСОВ

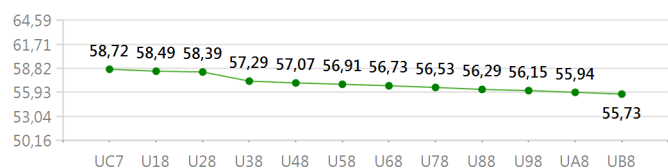
За предыдущие 20 торговых дней

Объем, тыс. баррелей



РАСЧЕТНЫЕ ЦЕНЫ СЕРИЙ ФЬЮЧЕРСОВ

Расчетная цена, \$



СЕРИЯ ФЬЮЧЕРСА UC7 — ИТОГИ ТОРГОВ

Первый день торгов	29.11.2016	
Последний день торгов	09.11.2017	
Месяц поставки	Декабрь 2017	
Депозитная маржа	528 000 ₽	15,47%

Расчетная цена	\$58,72	▲ 1,8%
Макс. цена договора	\$58,74	
Мин. цена договора	\$58,70	
Открытые позиции, контр.	2	▲ 0,0%

РАСЧЕТНАЯ ЦЕНА И ОБЪЕМЫ ТОРГОВ

За предыдущие 10 торговых дней



ДИФФЕРЕНЦИАЛ* URALS-BRENT

\$ ▲ \$-

За предыдущие 10 торговых дней



ОБЪЕМ ТОРГОВ

Контрактов	\$, тыс.	₽, млн	Баррелей	Количество договоров
10	587	34	10 000	2

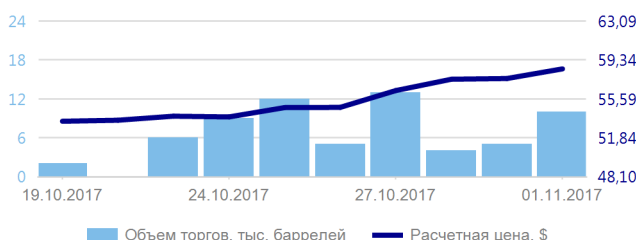
СЕРИЯ ФЬЮЧЕРСА U18 — ИТОГИ ТОРГОВ

Первый день торгов	29.11.2016	
Последний день торгов	08.12.2017	
Месяц поставки	Январь 2018	
Депозитная маржа	528 000 ₽	15,53%

Расчетная цена	\$58,49	▲ 1,6%
Макс. цена договора	\$58,50	
Мин. цена договора	\$58,48	
Открытые позиции, контр.	6	▲ 0,0%

РАСЧЕТНАЯ ЦЕНА И ОБЪЕМЫ ТОРГОВ

За предыдущие 10 торговых дней



ДИФФЕРЕНЦИАЛ* URALS-BRENT

\$ -3,1 ▼ \$-0,2

За предыдущие 10 торговых дней



ОБЪЕМ ТОРГОВ

Контрактов	\$, тыс.	₽, млн	Баррелей	Количество договоров
10	585	34	10 000	2

* Рассчитывается как разница расчетной цены серии поставочного фьючерсного контракта на российскую экспортную нефть сорта Юралс-Приморск и цены последней сделки поставочного фьючерсного контракта на Brent, торгуемого на бирже ICE, с соответствующими месяцами поставки. Данные о цене последней сделки поставочного фьючерсного контракта на Brent, торгуемого на бирже ICE, взяты с официального сайта ICE по ссылке <https://www.theice.com/products/219/Brent-Crude-Futures/data>

МОСКВА

119021, Г. МОСКВА, УЛ. ТИМУРА ФРУНЗЕ, Д. 24.
ТЕЛ.: +7 (495) 380-04-24
ФАКС: +7 (495) 380-04-23
info@spimex.com

САНКТ-ПЕТЕРБУРГ

191119, Г. САНКТ-ПЕТЕРБУРГ, УЛ. МАРАТА, Д. 69-71, ЛИТ. А, ПОМ. 7-Н
ТЕЛ.: +7(812) 449-53-83

ИРКУТСК

664011, УЛ. ГОРЬКОГО, 36 Б. ОФ III-12
ТЕЛ.: +7(395) 248-83-20
+7 (395) 248-83-24
irk@spimex.com

WWW.SPIMEX.COM

СЕРИЯ ФЬЮЧЕРСА U28 — ИТОГИ ТОРГОВ

Первый день торгов	29.11.2016	
Последний день торгов	10.01.2018	
Месяц поставки	Февраль 2018	
Депозитная маржа	528 000 ₽	15,56%

Расчетная цена	\$58,39	▲ 1,6%
Макс. цена договора	\$58,40	
Мин. цена договора	\$58,38	
Открытые позиции, контр.	5	▲ 0,0%

РАСЧЕТНАЯ ЦЕНА И ОБЪЕМЫ ТОРГОВ

За предыдущие 10 торговых дней



ДИФФЕРЕНЦИАЛ* URALS-BRENT

\$-2,9 ▼\$-0,1

За предыдущие 10 торговых дней



ОБЪЕМ ТОРГОВ

Контрактов	Объем торгов			Количество договоров
	\$, тыс.	₽, млн	Баррелей	
10	584	34	10 000	2

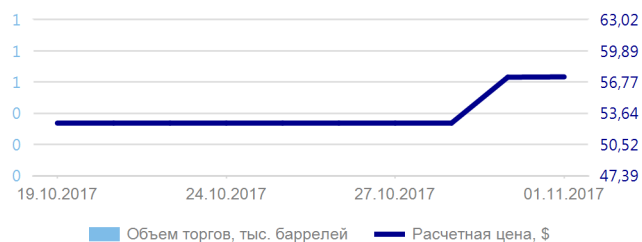
СЕРИЯ ФЬЮЧЕРСА U38 — ИТОГИ ТОРГОВ

Первый день торгов	08.02.2017	
Последний день торгов	07.02.2018	
Месяц поставки	Март 2018	
Депозитная маржа	528 000 ₽	15,86%

Расчетная цена	\$57,29	▲ 0,1%
Макс. цена договора	-	
Мин. цена договора	-	
Открытые позиции, контр.	0	▲ 0,0%

РАСЧЕТНАЯ ЦЕНА И ОБЪЕМЫ ТОРГОВ

За предыдущие 10 торговых дней



ДИФФЕРЕНЦИАЛ* URALS-BRENT

\$-3,7 ▼\$-0,9

За предыдущие 10 торговых дней



ОБЪЕМ ТОРГОВ

Контрактов	Объем торгов			Количество договоров
	\$, тыс.	₽, млн	Баррелей	
-	-	-	-	-

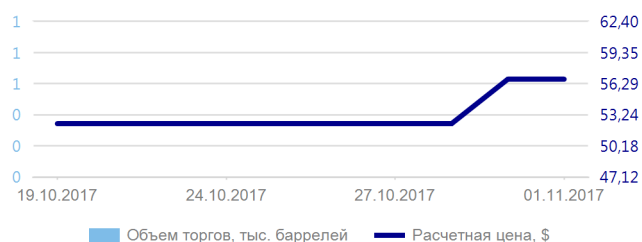
СЕРИЯ ФЬЮЧЕРСА U68 — ИТОГИ ТОРГОВ

Первый день торгов	11.05.2017	
Последний день торгов	10.05.2018	
Месяц поставки	Июнь 2018	
Депозитная маржа	515 000 ₽	15,62%

Расчетная цена	\$56,73	▲ 0,0%
Макс. цена договора	-	
Мин. цена договора	-	
Открытые позиции, контр.	0	▲ 0,0%

РАСЧЕТНАЯ ЦЕНА И ОБЪЕМЫ ТОРГОВ

За предыдущие 10 торговых дней



ДИФФЕРЕНЦИАЛ* URALS-BRENT

\$-3,6 ▼\$-0,8

За предыдущие 10 торговых дней



ОБЪЕМ ТОРГОВ

Контрактов	Объем торгов			Количество договоров
	\$, тыс.	₽, млн	Баррелей	
-	-	-	-	-

* Рассчитывается как разница расчетной цены серии поставочного фьючерсного контракта на российскую экспортную нефть сорта Юралс-Приморск и цены последней сделки поставочного фьючерсного контракта на Brent, торгуемого на бирже ICE, с соответствующими месяцами поставки. Данные о цене последней сделки поставочного фьючерсного контракта на Brent, торгуемого на бирже ICE, взяты с официального сайта ICE по ссылке <https://www.theice.com/products/219/Brent-Crude-Futures/data>

МОСКВА

119021, Г. МОСКВА, УЛ. ТИМУРА ФРУНЗЕ, Д. 24.
 ТЕЛ.: +7 (495) 380-04-24
 ФАКС: +7 (495) 380-04-23
 info@spimex.com

САНКТ-ПЕТЕРБУРГ

191119, Г. САНКТ-ПЕТЕРБУРГ, УЛ. МАРАТА, Д. 69-71, ЛИТ. А, ПОМ. 7-Н
 ТЕЛ.: +7(812) 449-53-83

ИРКУТСК

664011, УЛ. ГОРЬКОГО, 36 Б. ОФ III-12
 ТЕЛ.: +7(395) 248-83-20
 +7 (395) 248-83-24
 irk@spimex.com

WWW.SPIMEX.COM